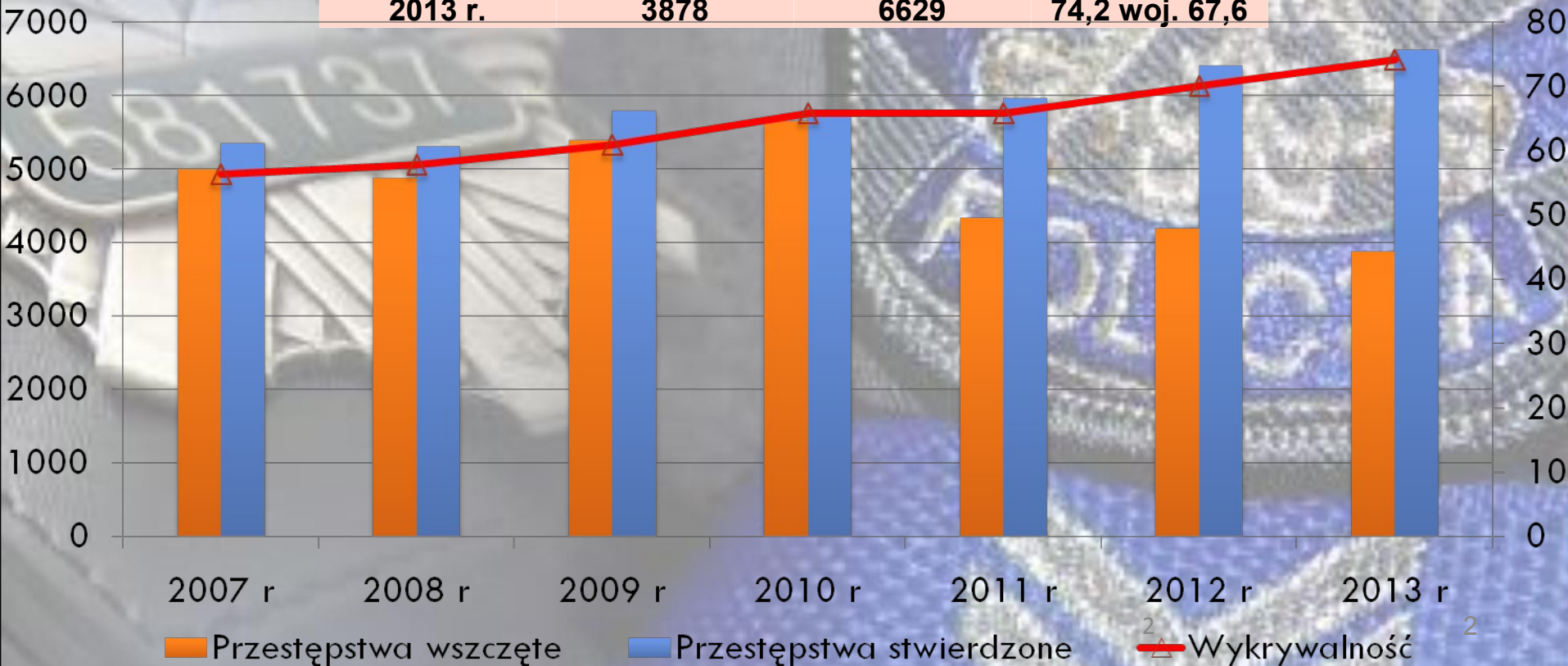


**INFORMACJA
O STANIE BEZPIECZEŃSTWA
NA TERENIE MIASTA
ORAZ WYBRANE ZAGADNIENIA Z
DZIAŁALNOŚCI KOMENDANTA
MIEJSKIEGO POLICJI W DĄBROWIE
GÓRNICZEJ
W 2013 ROKU**

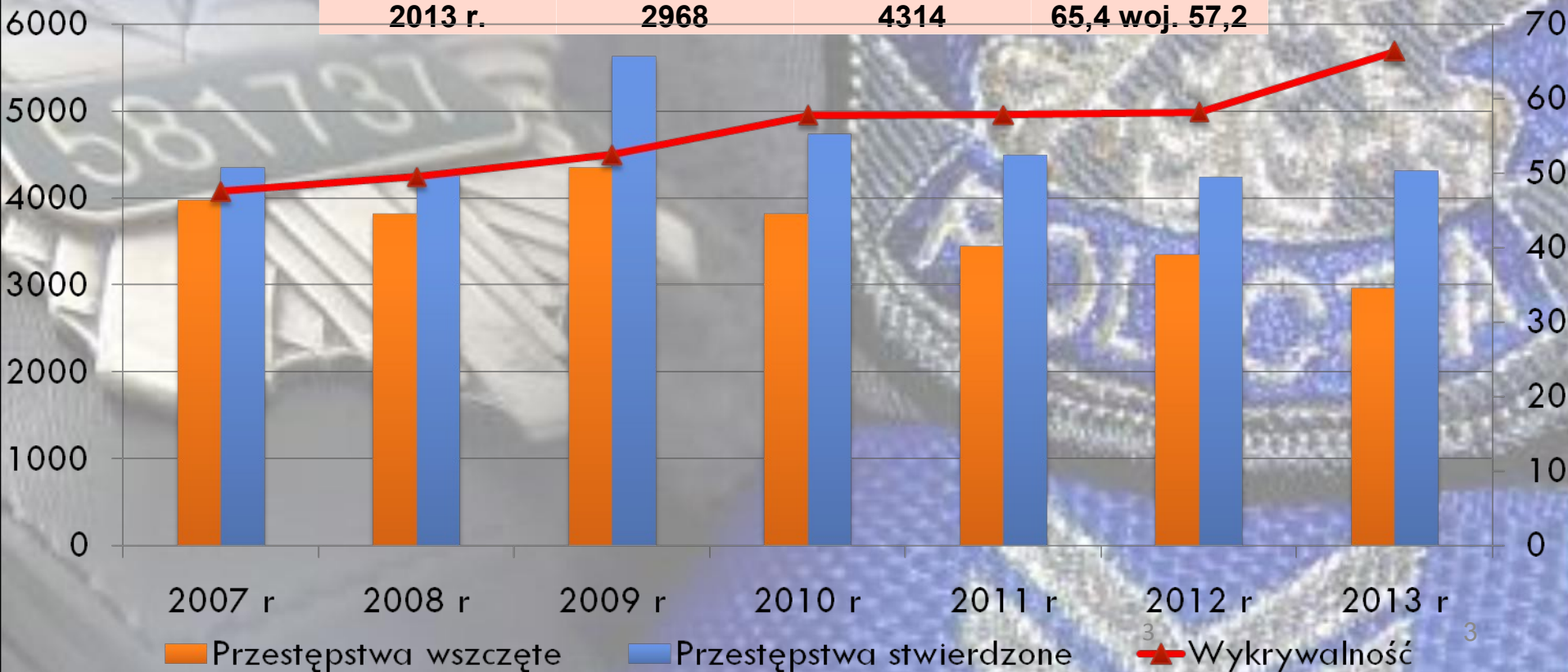
Analiza zdarzeń przestępczych na terenie KMP Dąbrowa Górnicza

	Przestępstwa wszczęte	Przestępstwa stwierdzone	Wykrywalność KMP
2007 r.	5003	5347	56,4
2008 r.	4879	5308	57,0
2009 r.	5396	5801	60,9
2010 r.	4657	5975	65,9
2011 r.	4336	5652	65,8
2012 r.	4190	6411	70,1
2013 r.	3878	6629	74,2 woj. 67,6



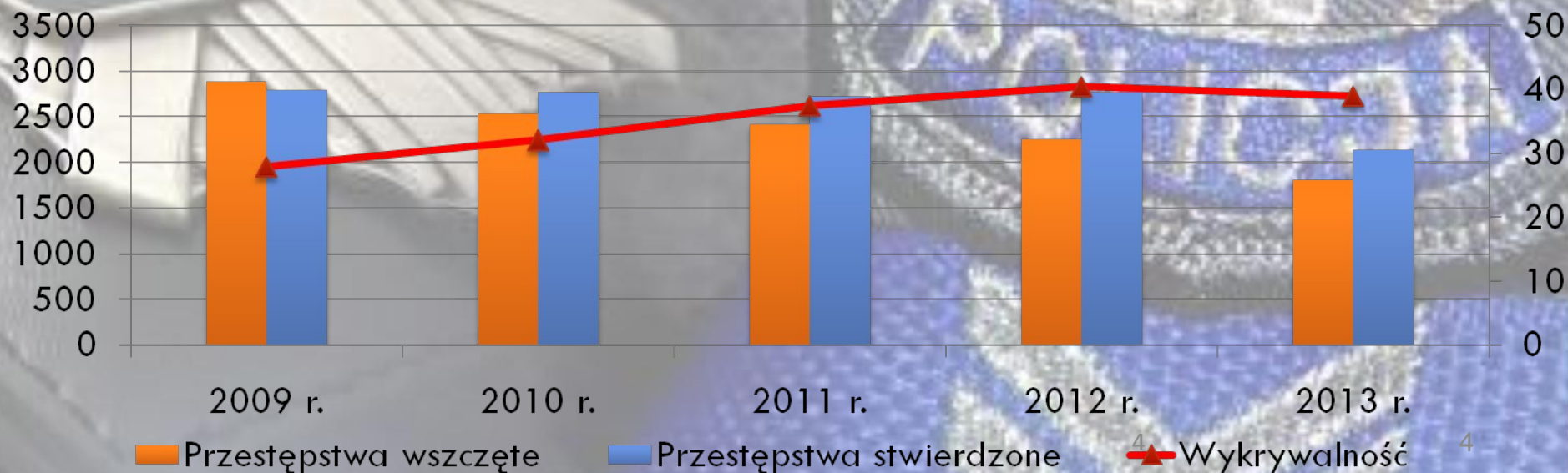
Przestępstwa kryminalne na terenie KMP Dąbrowa Górnicza

	Przestępstwa wszczęte	Przestępstwa stwierdzone	Wykrywalność KMP
2007 r.	3980	4352	47,6
2008 r.	3822	4267	49,6
2009 r.	4349	4638	52,5
2010 r.	3820	4744	57,8
2011 r.	3452	4494	57,9
2012 r.	3354	4207	57,3
2013 r.	2968	4314	65,4 woj. 57,2



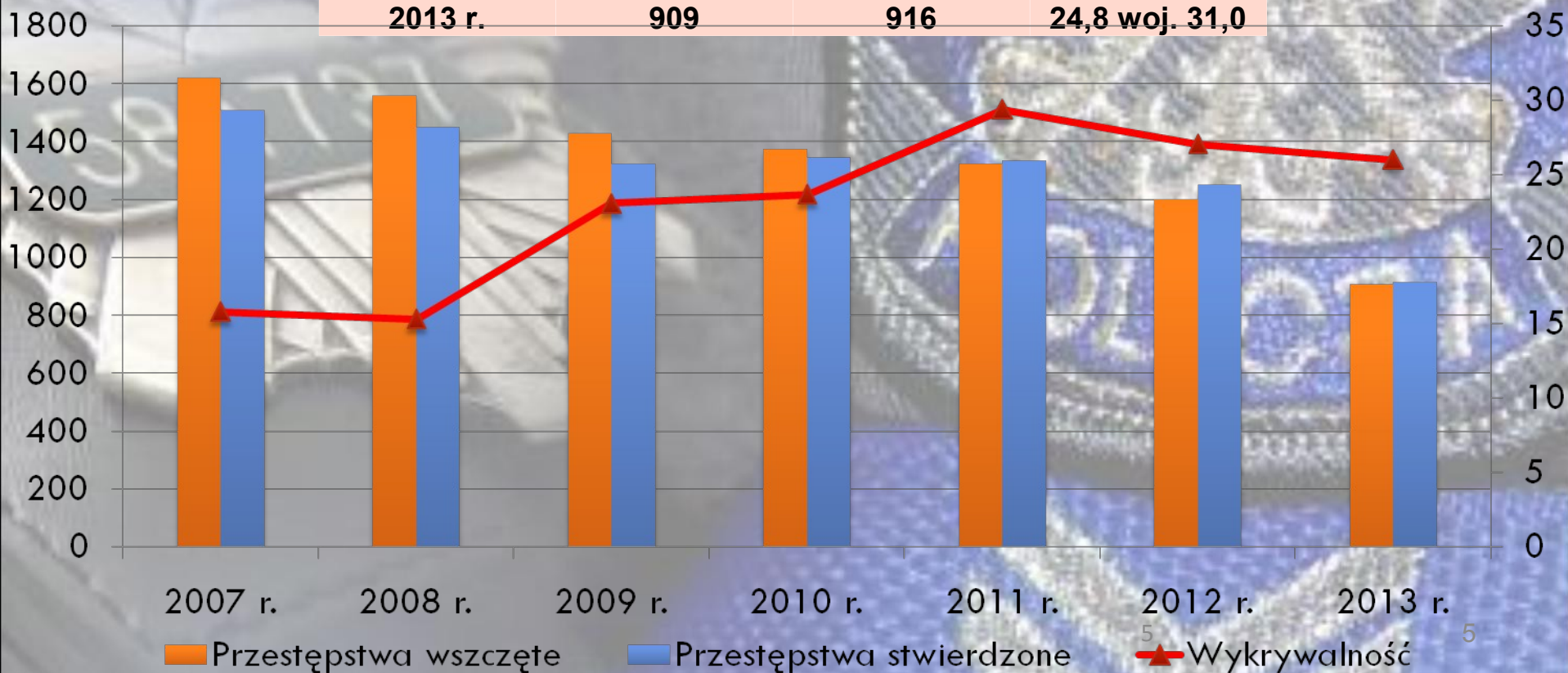
Przestępczość w siedmiu wybranych kategoriach (kradzież, kradzież pojazdu, kradzież z włamaniem, zniszczenie mienia, uszkodzenie ciała, bójka i pobicie, rozbój) na terenie KMP Dąbrowa Górnicza

	Przestępstwa wszczęte	Przestępstwa stwierdzone	Wykrywalność KMP
2009 r.	2886	2800	27,9
2010 r.	2534	2757	32,1
2011 r.	2416	2730	37,4
2012 r.	2259	2768	40,5
2013 r.	1814	2134	37,5 woj. 38,6



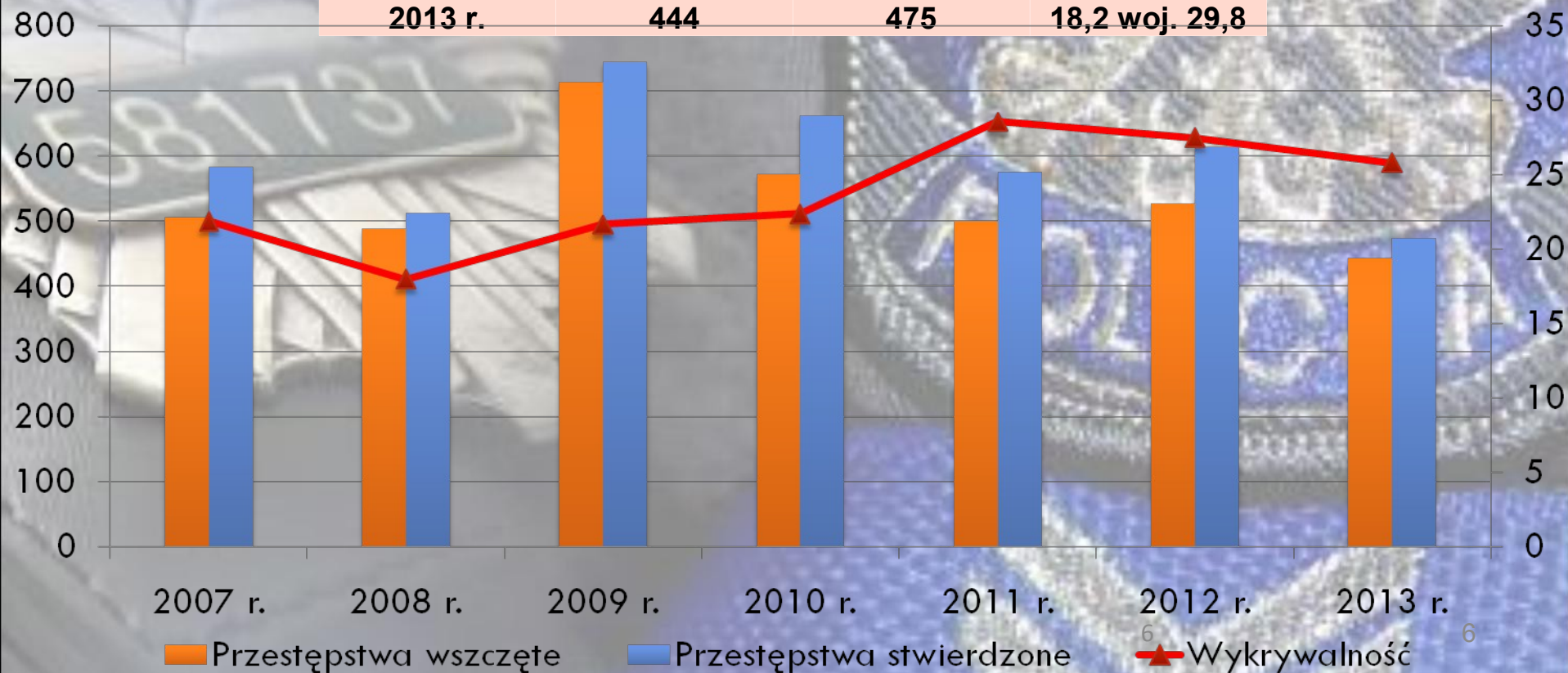
Kradzieże cudzej rzeczy na terenie KMP Dąbrowa Górnicza

	Przestępstwa wszczęte	Przestępstwa stwierdzone	Wykrywalność KMP
2007 r.	1620	1510	15,8
2008 r.	1560	1451	15,3
2009 r.	1430	1323	23,1
2010 r.	1376	1346	23,7
2011 r.	1324	1335	29,4
2012 r.	1201	1253	27,1
2013 r.	909	916	24,8 woj. 31,0



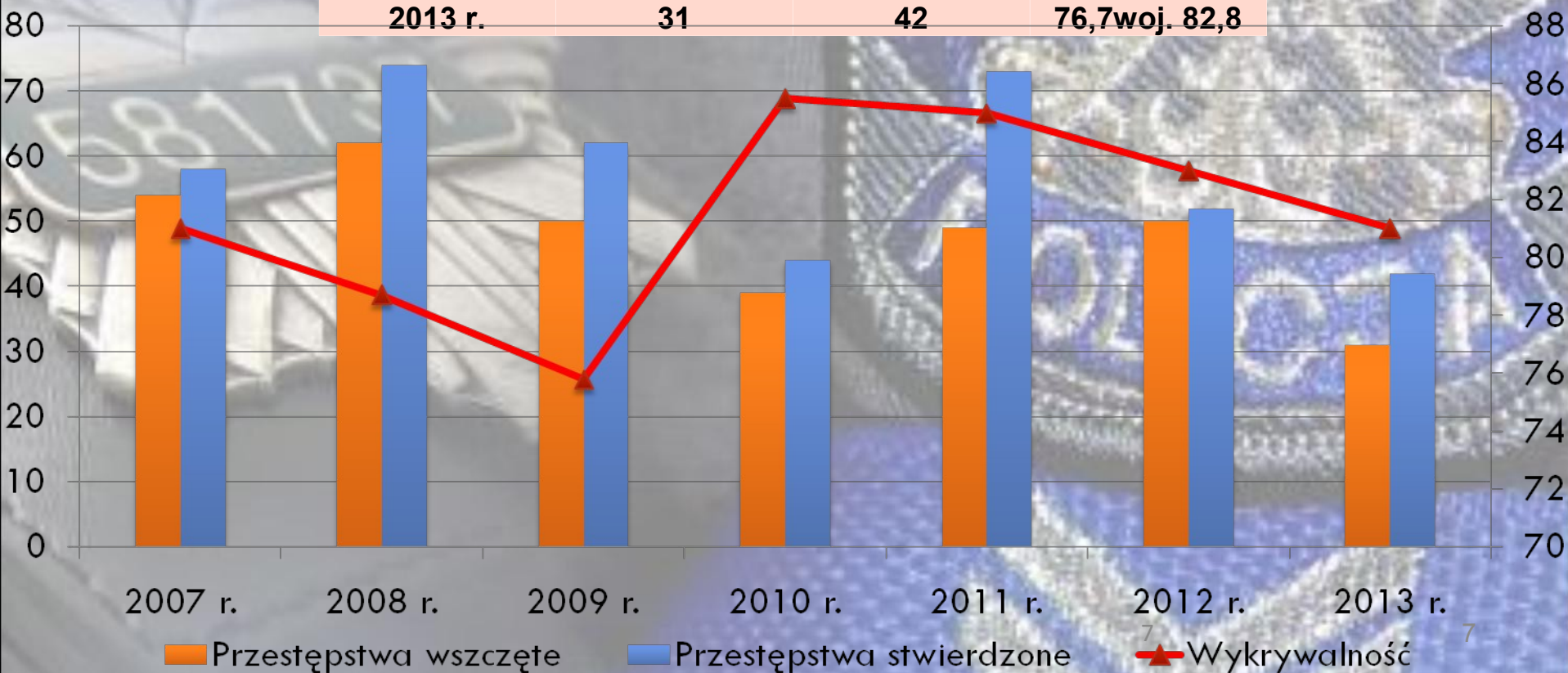
Włamania na terenie KMP Dąbrowa Górnicza

	Przestępstwa wszczęte	Przestępstwa stwierdzone	Wykrywalność KMP
2007 r.	507	583	21,9
2008 r.	489	513	18
2009 r.	714	745	21,7
2010 r.	572	662	22,4
2011 r.	500	575	28,6
2012 r.	528	615	28,7
2013 r.	444	475	18,2 woj. 29,8



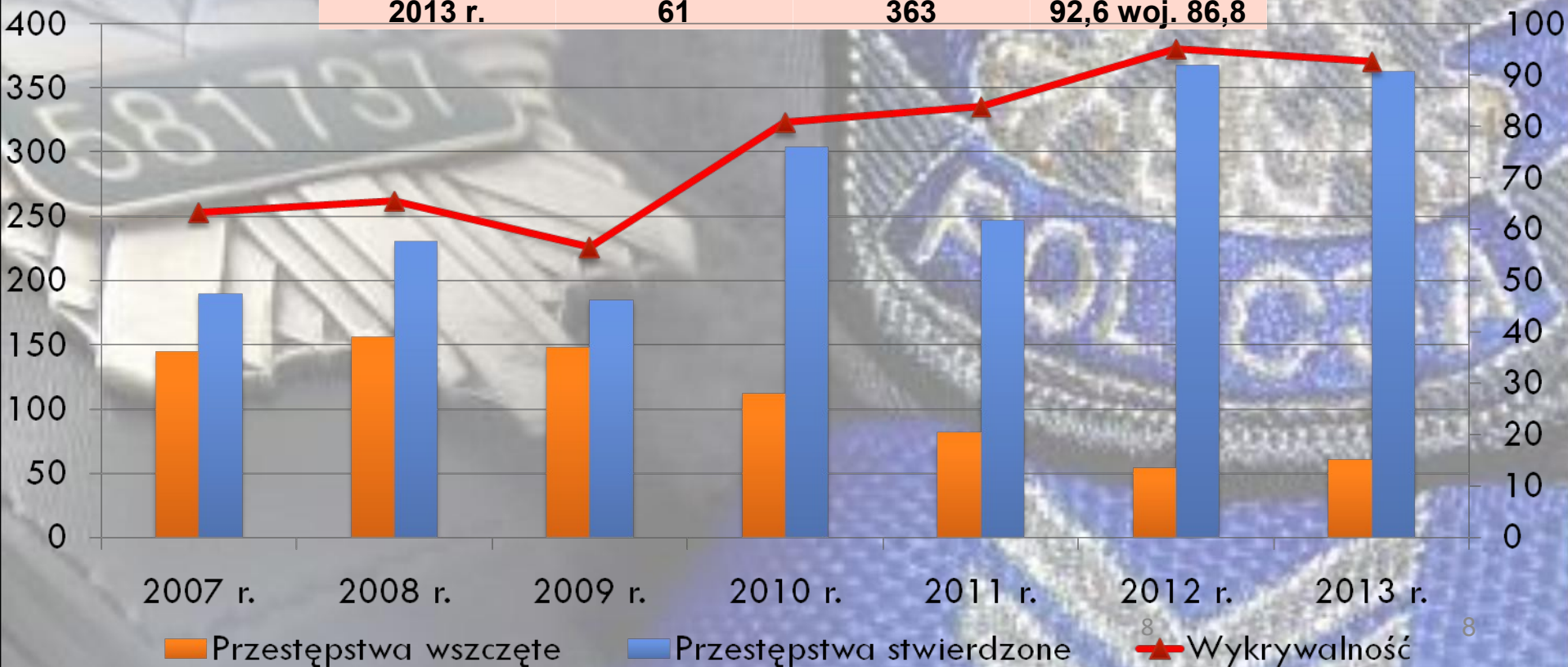
Bójki i pobicia na terenie KMP Dąbrowa Górnicza

	Przestępstwa wszczęte	Przestępstwa stwierdzone	Wykrywalność KMP
2007 r.	54	58	81
2008 r.	62	74	78,7
2009 r.	50	62	75,8
2010 r.	39	44	90,9
2011 r.	49	73	87,7
2012 r.	50	52	84,6
2013 r.	31	42	76,7woj. 82,8



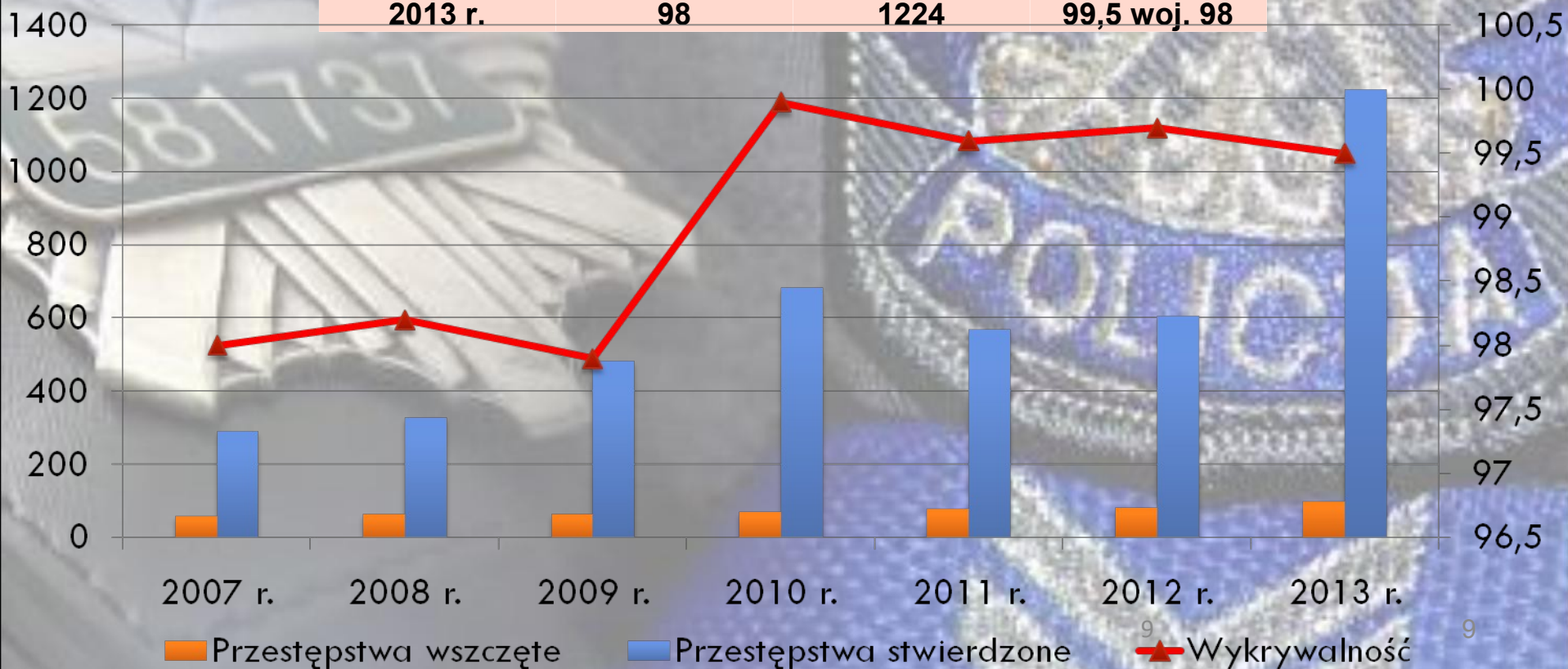
Rozboje na terenie KMP Dąbrowa Górnicza

	Przestępstwa wszczęte	Przestępstwa stwierdzone	Wykrywalność KMP
2007 r.	145	190	63,2
2008 r.	156	231	65,4
2009 r.	148	185	56,5
2010 r.	112	304	80,8
2011 r.	82	247	83,9
2012 r.	54	368	95,1
2013 r.	61	363	92,6 woj. 86,8



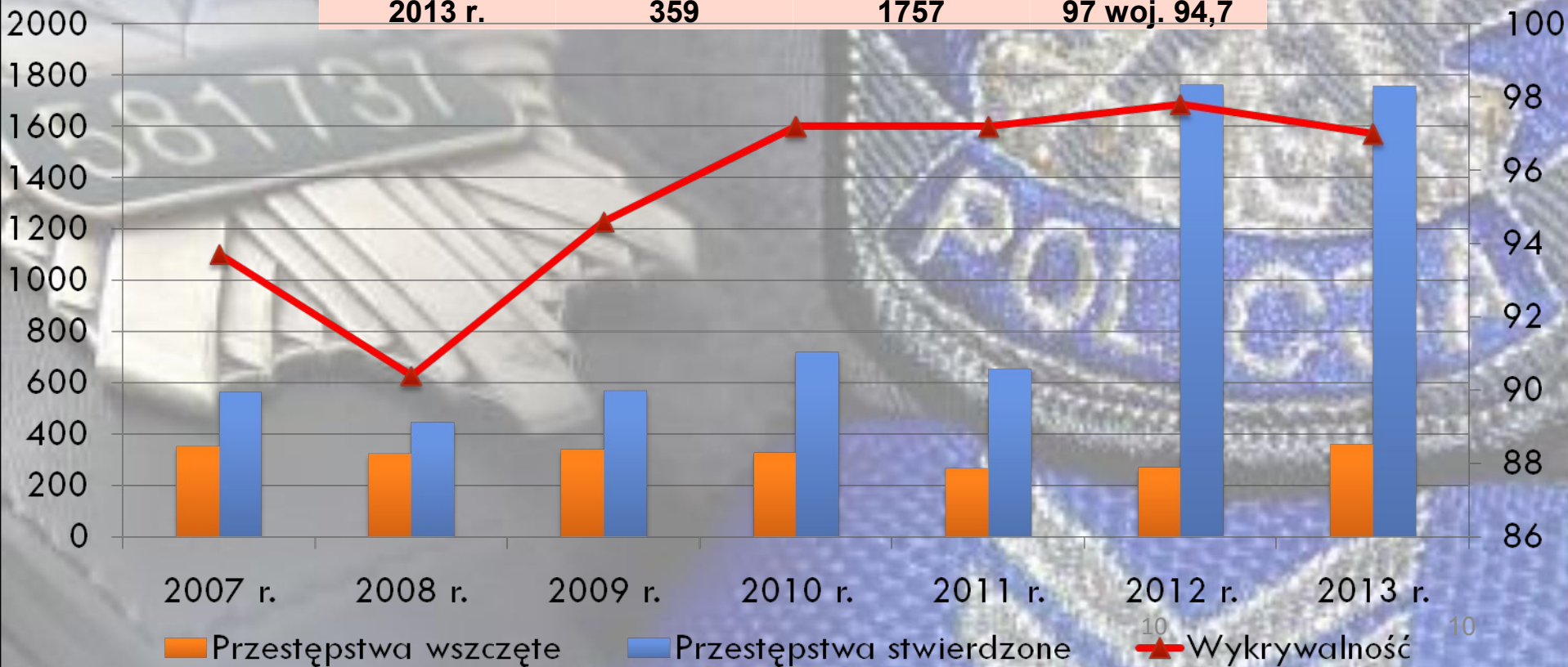
Przestępczość narkotykowa na terenie KMP Dąbrowa Górnicza

	Przestępstwa wszczęte	Przestępstwa stwierdzone	Wykrywalność KMP
2007r.	58	292	98
2008 r.	65	328	98,2
2009 r.	65	483	97,9
2010 r.	71	684	99,9
2011 r.	78	568	99,8
2012 r.	83	606	99,7
2013 r.	98	1224	99,5 woj. 98



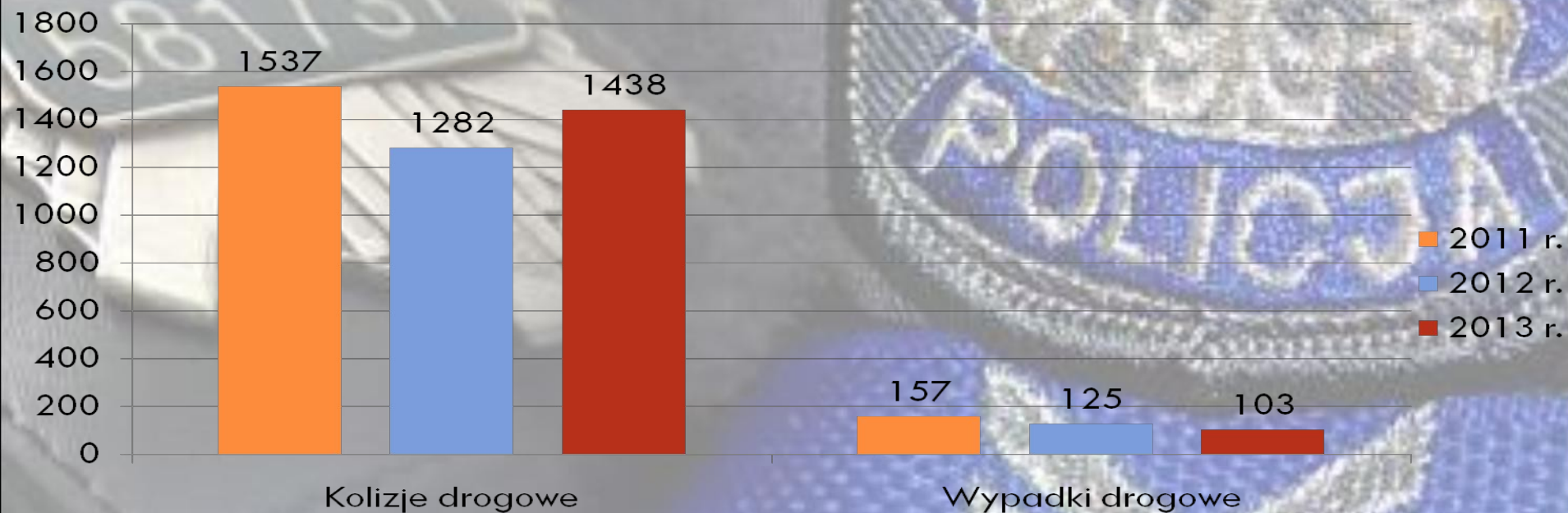
Przestępstwa gospodarcze na terenie KMP Dąbrowa Górnicza

	Przestępstwa wszczęte	Przestępstwa stwierdzone	Wykrywalność KMP
2007 r.	352	565	94,5
2008 r.	324	446	93,7
2009 r.	340	571	90,4
2010 r.	327	719	94,6
2011 r.	268	656	97,2
2012 r.	272	1763	97,8
2013 r.	359	1757	97 woj. 94,7



Zestawienie wybranych zdarzeń drogowych na terenie KMP Dąbrowa Górnicza – 1/4

	2011 r.	2012 r.	2013 r.
Kolizje drogowe (WRD)	1537	1282	1438
Wypadki drogowe (WRD)	157	125	103



Zestawienie wybranych zdarzeń drogowych na terenie KMP Dąbrowa Górnicza – 2/4

	2011 r.	2012 r.	2013 r.
Wypadki z winy kierujących (WRD)	112	98	81
Wypadki z winy nietrzeźwych kierujących (WRD)	10	4	7
Wypadki z winy pieszych (WRD)	27	23	15
Wypadki z winy nietrzeźwych pieszych (WRD)	6	13	2



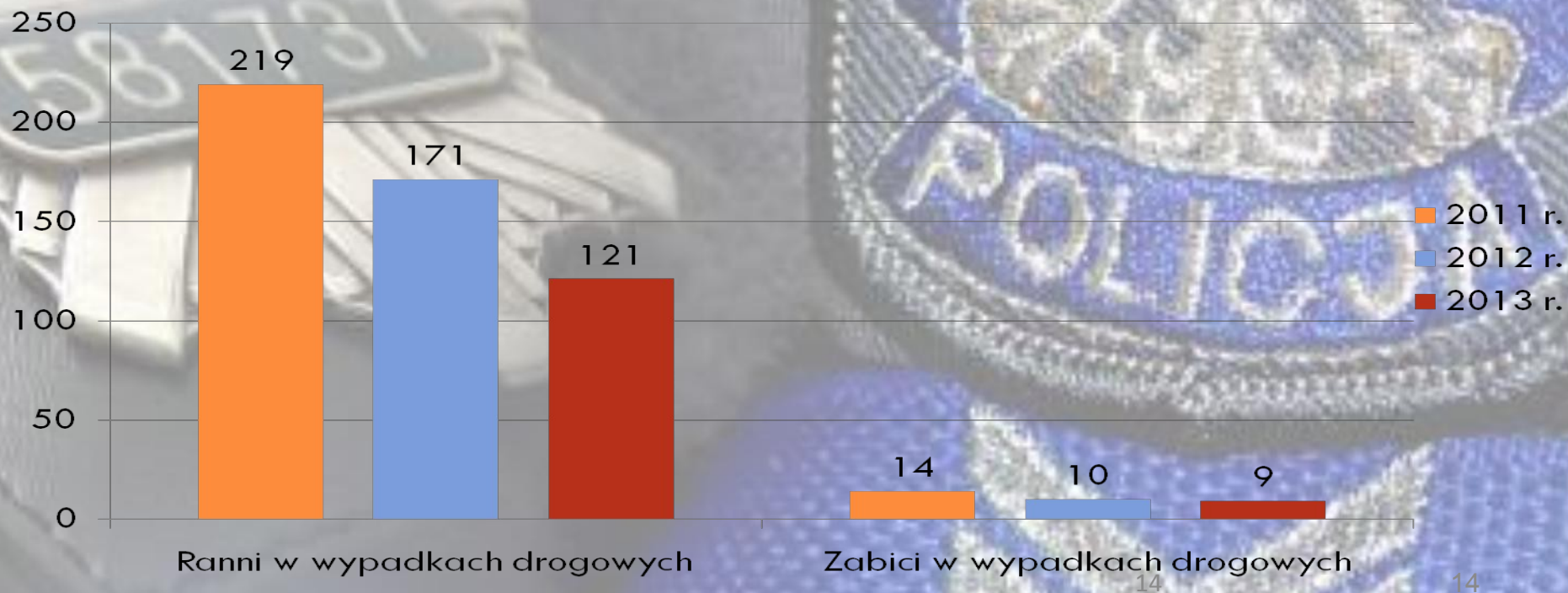
Zestawienie wybranych zdarzeń drogowych na terenie KMP Dąbrowa Górnicza – 3/4

	2011 r.	2012r.	2013 r.
Kolizje z winy nietrzeźwych kierujących (WRD)	33	30	17
Kolizje z winy nietrzeźwych pieszych (WRD)	1	0	2



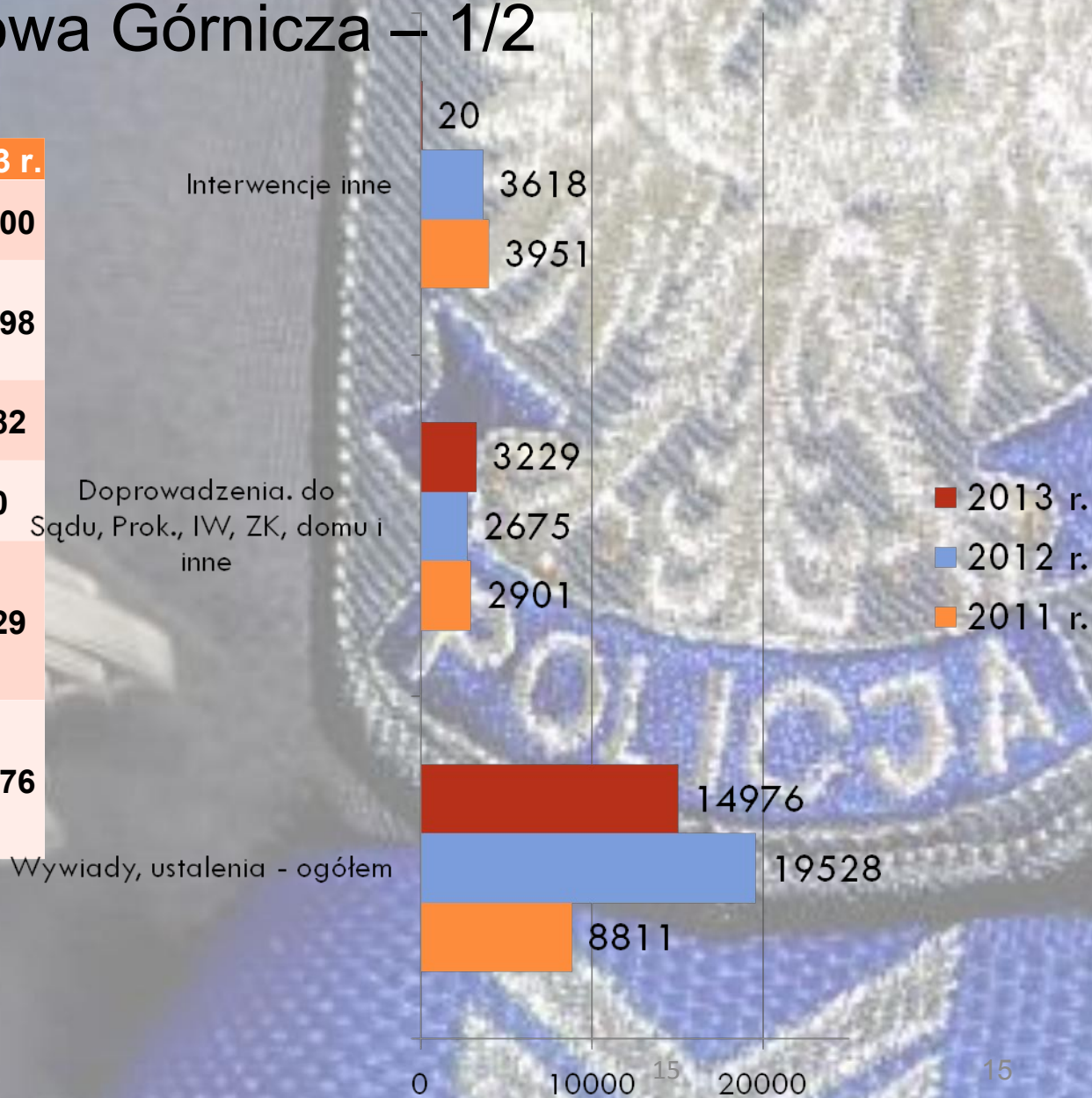
Zestawienie wybranych zdarzeń drogowych na terenie KMP Dąbrowa Górnicza – 4/4

	2011 r.	2012 r.	2013 r.
Ranni w wypadkach drogowych (WRD)	219	171	121
Zabici w wypadkach drogowych (WRD)	14	10	9



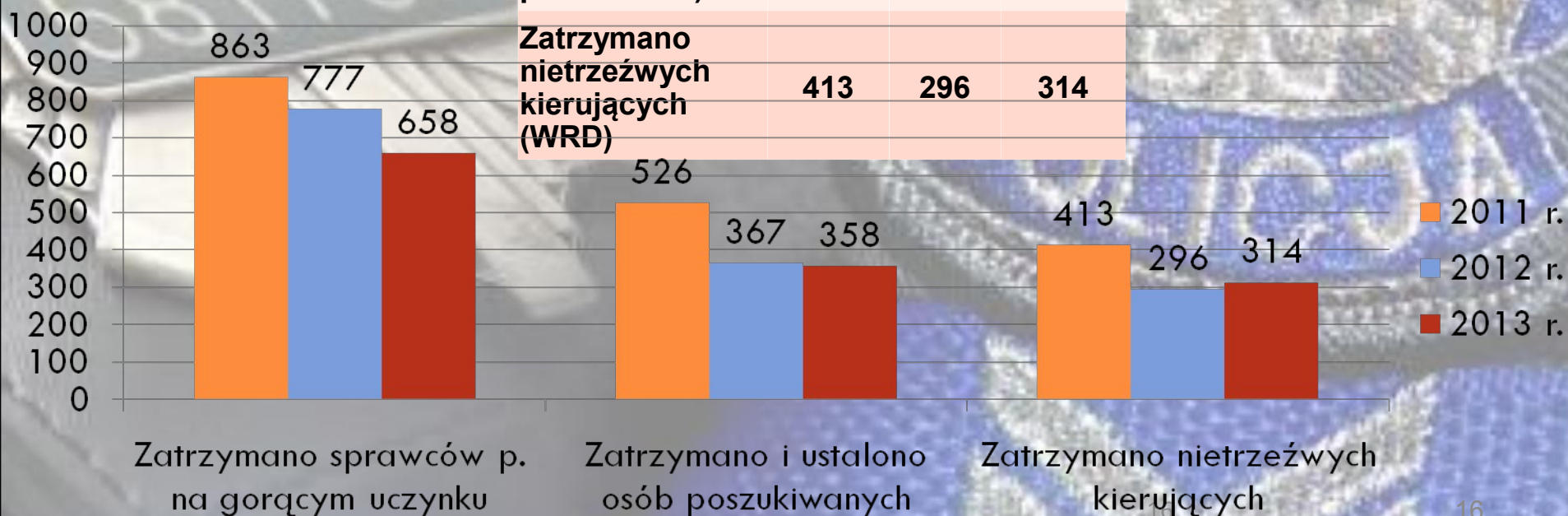
Wybrane czynności prewencyjne na terenie KMP Dąbrowa Górnicza – 1/2

	2011 r.	2012 r.	2013 r.
Interwencje ogółem (Sespol)	13185	13275	18600
Interwencje publiczne (Sespol)	5981	6627	15898
Interwencje domowe (Sespol)	3253	3030	2682
Interwencje inne (Sespol)	3951	3618	20
Doprowadzenia. do Sądu, Prok., IW, ZK, domu i inne (Sespol)	2901	2675	3229
Wywiady i ustalenia zlecone – ogółem (Sespol)	8811	19528	14976



Wybrane czynności prewencyjne na terenie KMP Dąbrowa Górnicza – 2/2

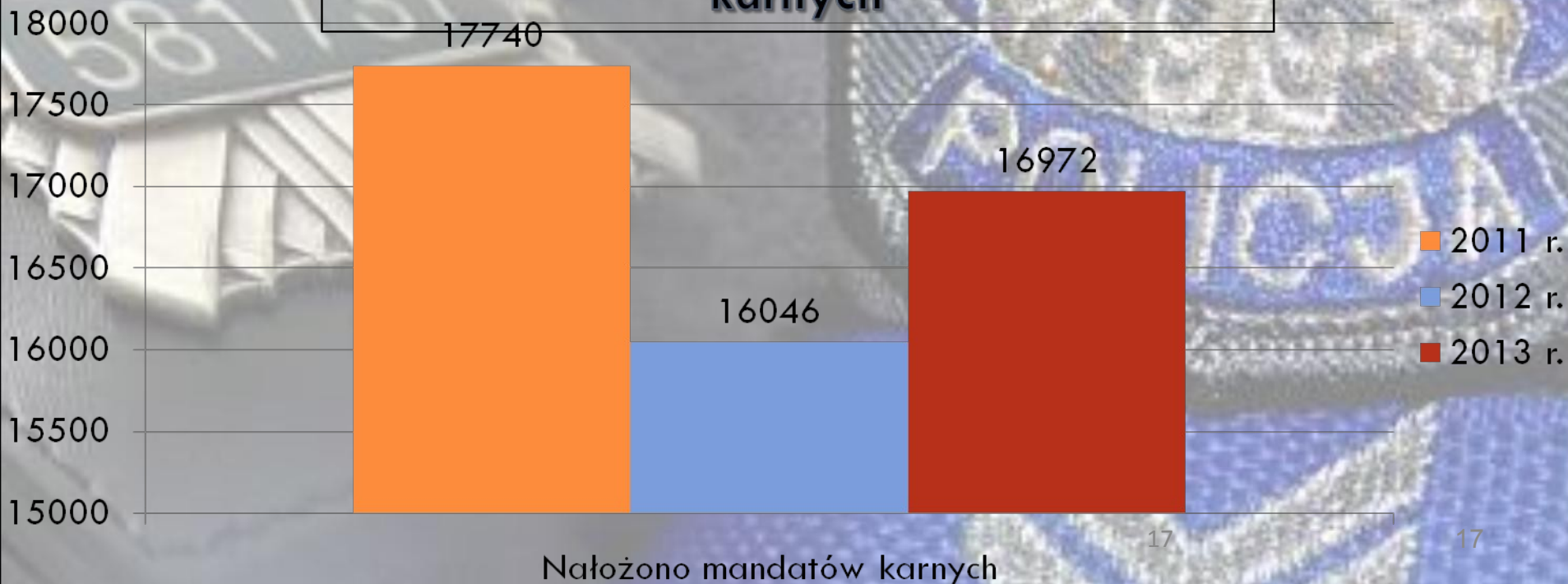
	2011 r.	2012 r.	2013 r.
Zatrzymano sprawców p. na gorącym uczynku (Sespol)	863	777	658
Zatrzymano i ustalono osób poszukiwanych (Zespół ds poszukiwań)	526	367	358
Zatrzymano nietrzeźwych kierujących (WRD)	413	296	314



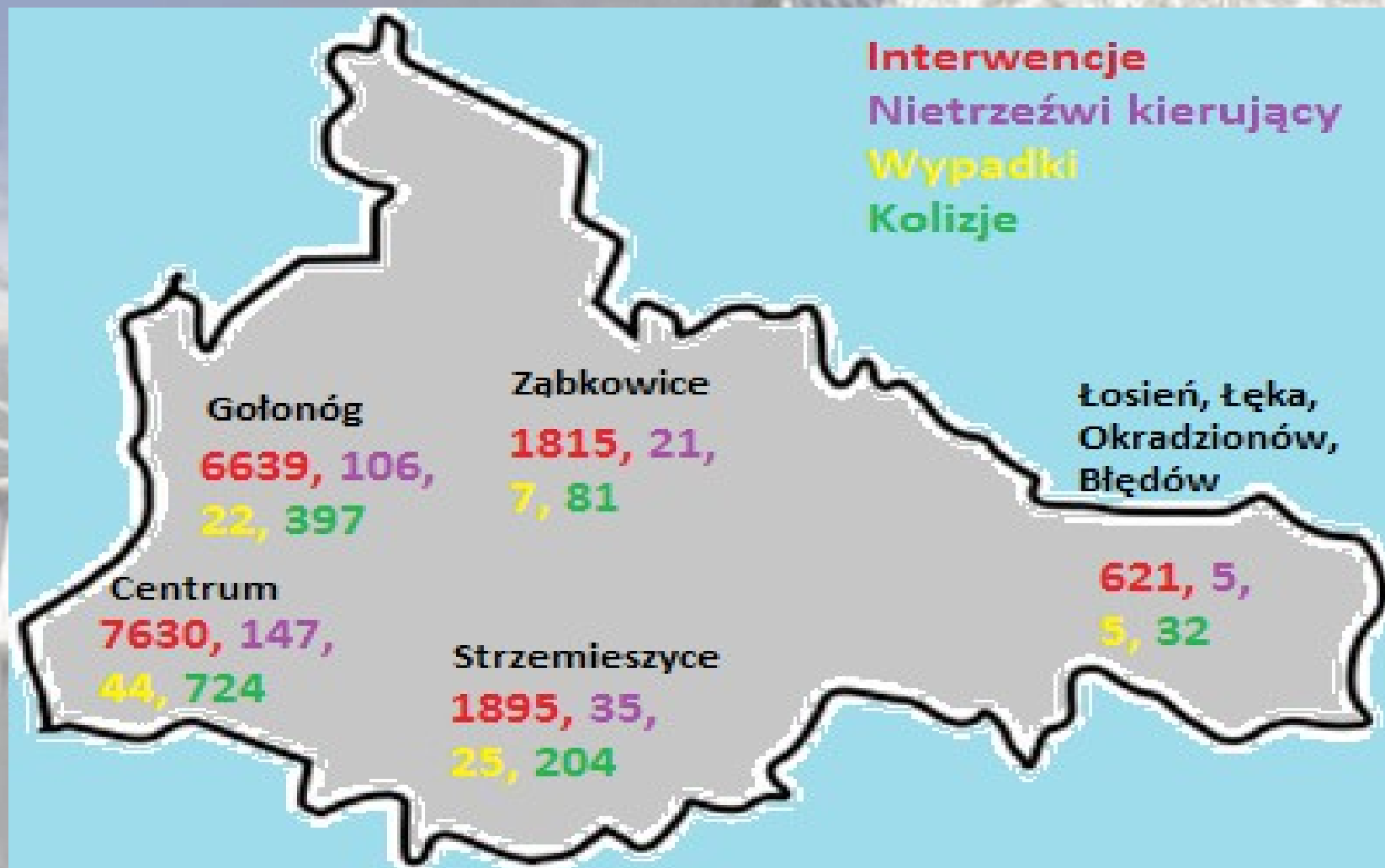
Mandaty karne na terenie KMP Dąbrowa Górnicza

	2011 r.	2012 r.	2013r.
Nałożono mandatów (Sespol)	17740	16046	16972

W przeliczeniu dziennie nałożono średnio 46 grzywien w postaci mandatów karnych



Zdarzenia w podziale na dzielnice miasta Dąbrowa Górnicza w 2013 roku



Wsparcie KMP Dąbrowa Górnicza przez władze samorządowe w 2013 roku

- 1 002 870 zł - utrzymanie dzielnicowych kontraktowych (wykrywacz metali, parawan kryminalistyczny, 2 rowery górskie)
- 309 400 zł - dofinansowanie zakupu 5 radiowozów oraz remont i rozbudowę KMP
- 15 000 zł - służby dodatkowe w czasie wakacji w rejonie akwenów Pogoria



Wsparcie KMP Dąbrowa Górnicza przez KWP Katowice - przykłady

- 2 motocykle Honda CBF 1000A wraz z wyposażeniem
- Opel Insignia 2.0 Turbo wraz ze specjalistycznym osprzętem (wideorejestrator)



Wsparcie KMP Dąbrowa Górnicza przez władze centralne

- około 20 000 000 zł – rozbudowa, nadbudowa i remont obiektu Komendy Miejskiej Policji w Dąbrowie Górniczej





Dziękuję Państwu za uwagę