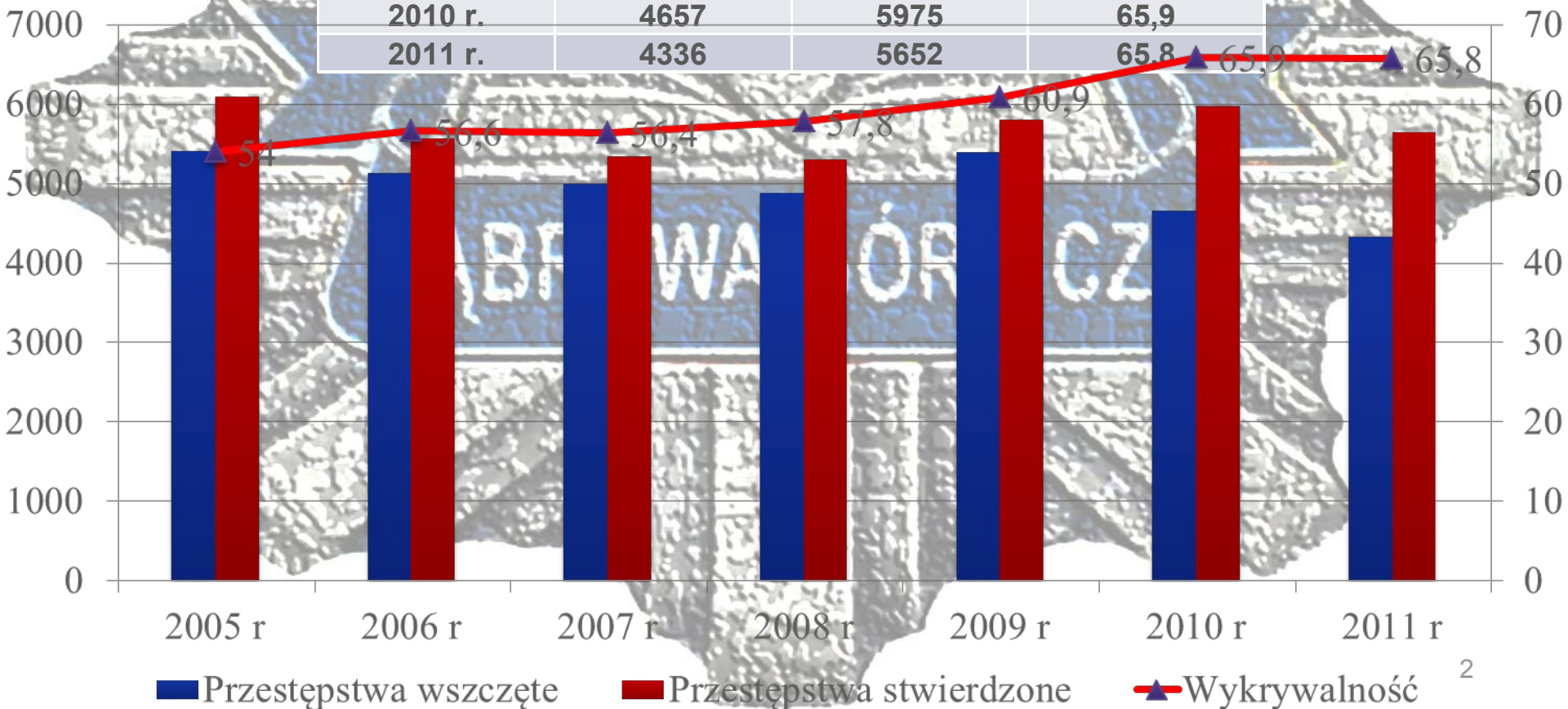


**INFORMACJA  
O STANIE BEZPIECZEŃSTWA  
NA TERENIE MIASTA  
ORAZ WYBRANE ZAGADNIENIA Z  
DZIAŁALNOŚCI KOMENDANTA MIEJSKIEGO  
POLICJI W DĄBROWIE GÓRNICZEJ  
W 2011 ROKU**

# Analiza zdarzeń przestępczych na terenie KMP Dąbrowa Górnicza

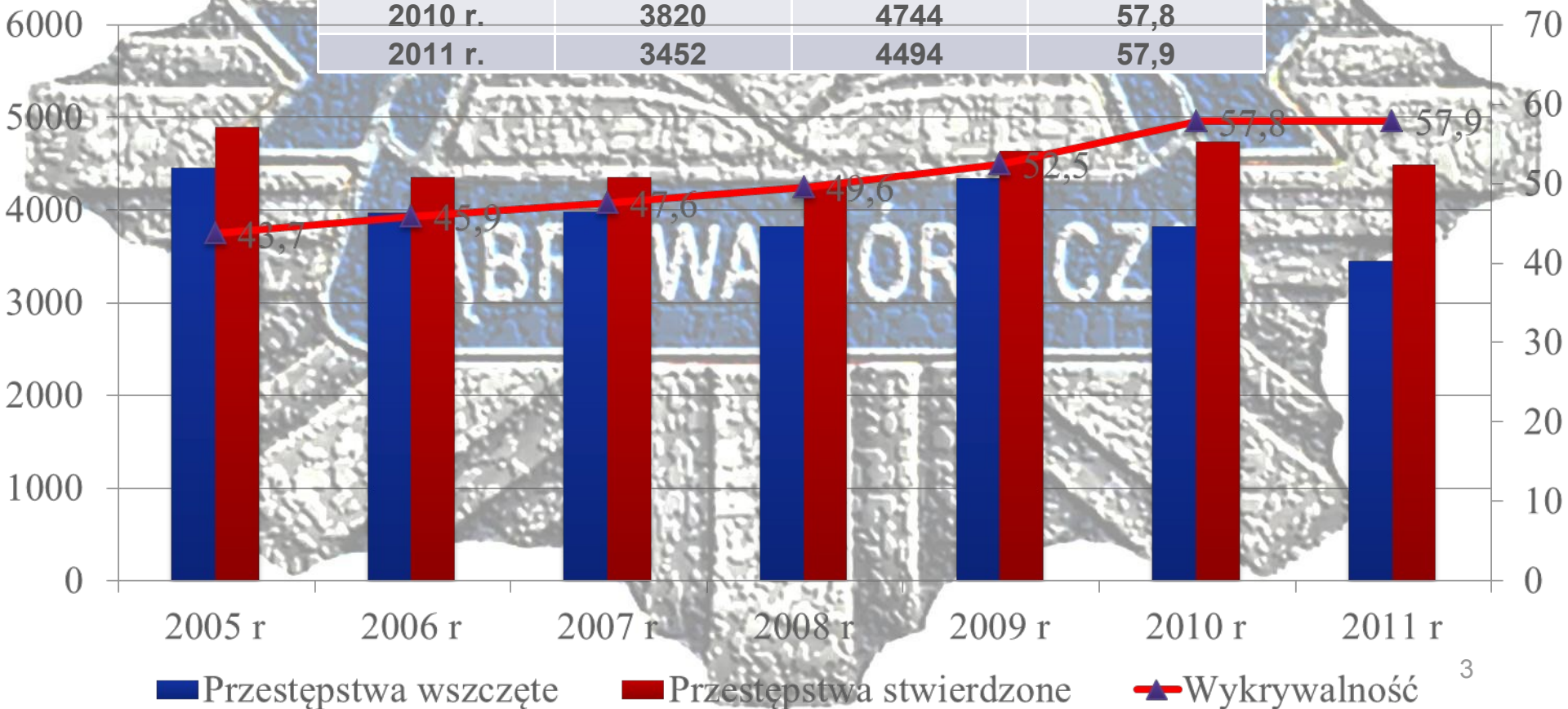
	Przestępstwa wszczęte	Przestępstwa stwierdzone	Wykrywalność KMP
2005r.	5413	6098	54
2006 r.	5139	5566	56,6
2007 r.	5003	5347	56,4
2008 r.	4879	5308	57,8
2009 r.	5396	5801	60,9
2010 r.	4657	5975	65,9
2011 r.	4336	5652	65,8





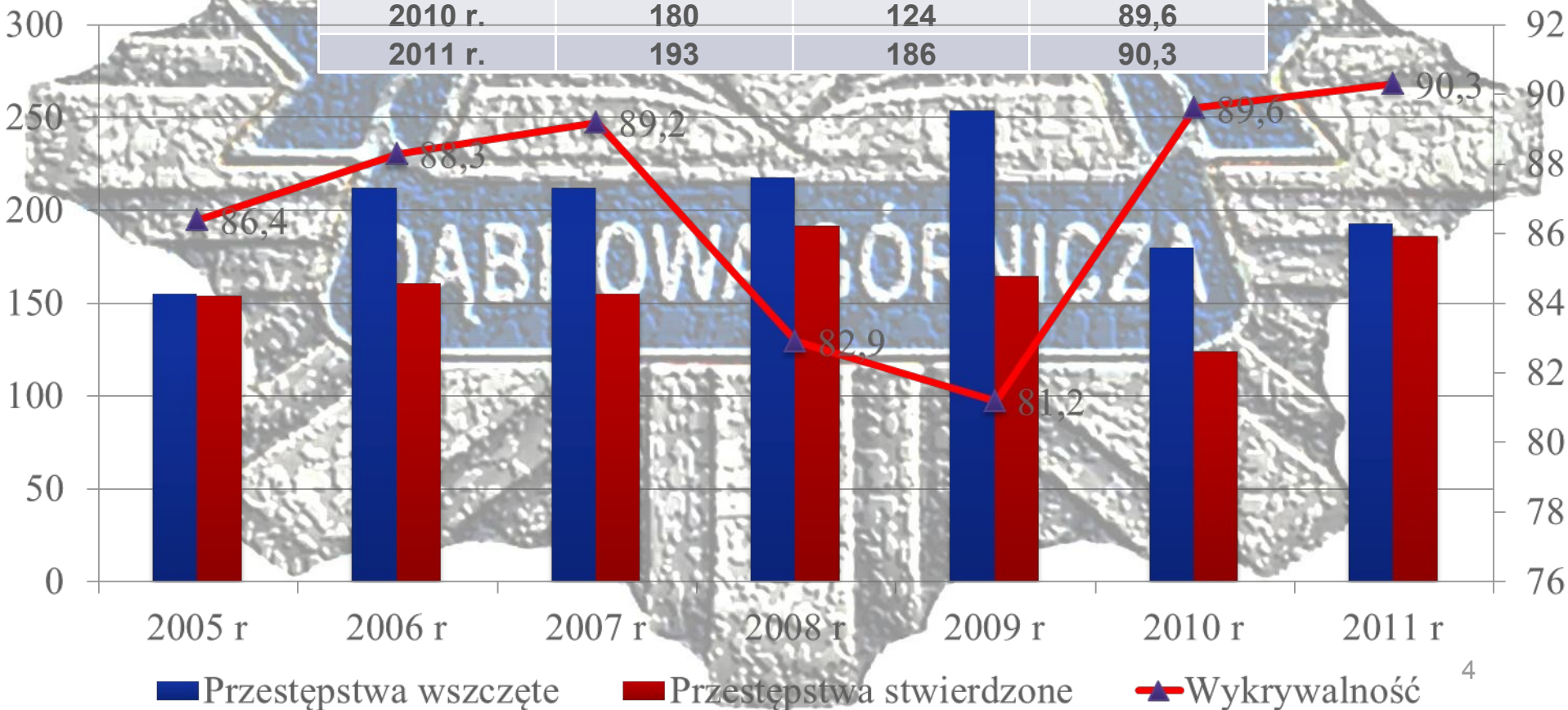
# Przestępstwa kryminalne na terenie KMP Dąbrowa Górnicza

	Przestępstwa wszczęte	Przestępstwa stwierdzone	Wykrywalność KMP
2005 r.	4461	4901	43,7
2006 r.	3971	4353	45,9
2007 r.	3980	4352	47,6
2008 r.	3822	4267	49,6
2009 r.	4349	4638	52,5
2010 r.	3820	4744	57,8
2011 r.	3452	4494	57,9



# Przestępstwa przeciwko życiu i zdrowiu na terenie KMP Dąbrowa Górnicza

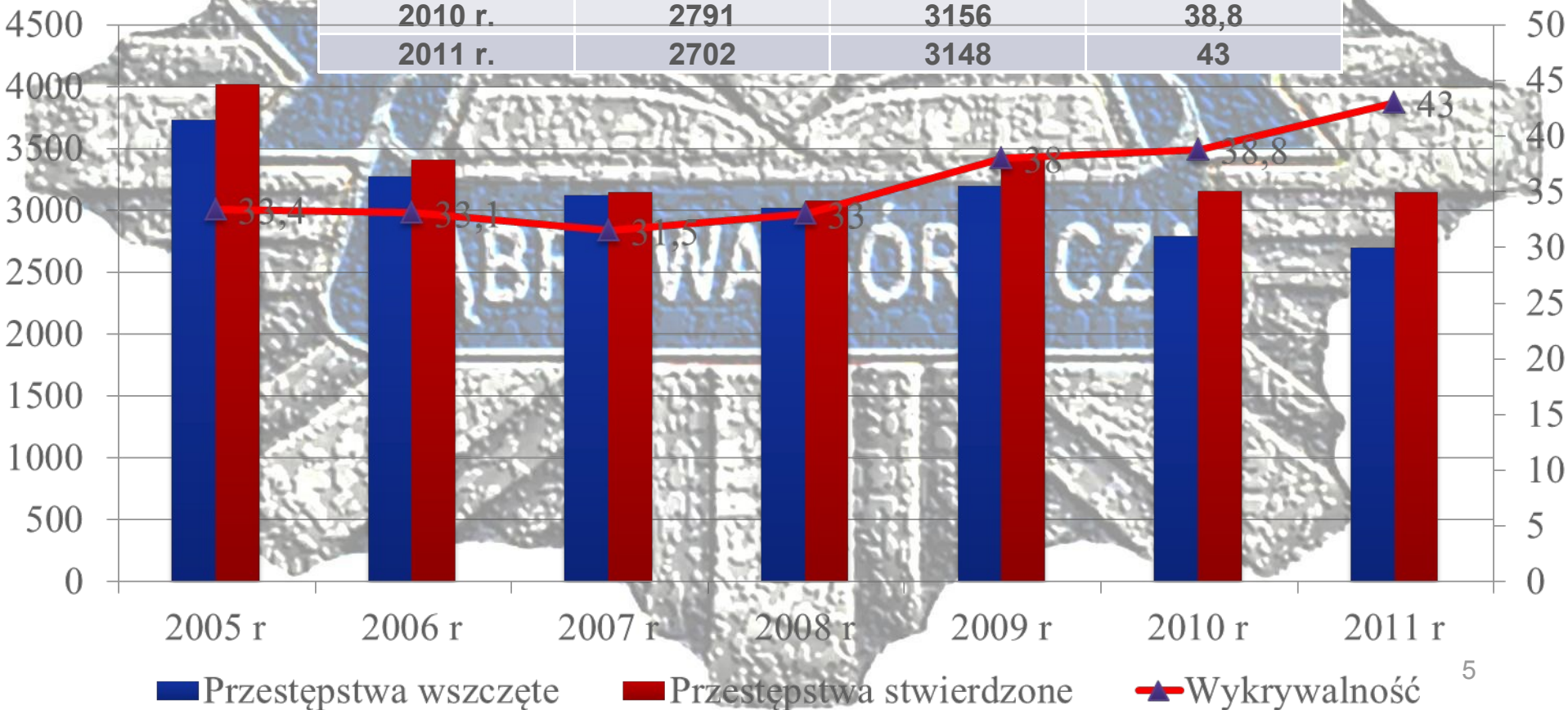
	Przestępstwa wszczęte	Przestępstwa stwierdzone	Wykrywalność KMP
2005 r.	155	154	86,4
2006 r.	212	161	88,3
2007 r.	212	155	89,2
2008 r.	218	192	82,9
2009 r.	254	165	81,2
2010 r.	180	124	89,6
2011 r.	193	186	90,3





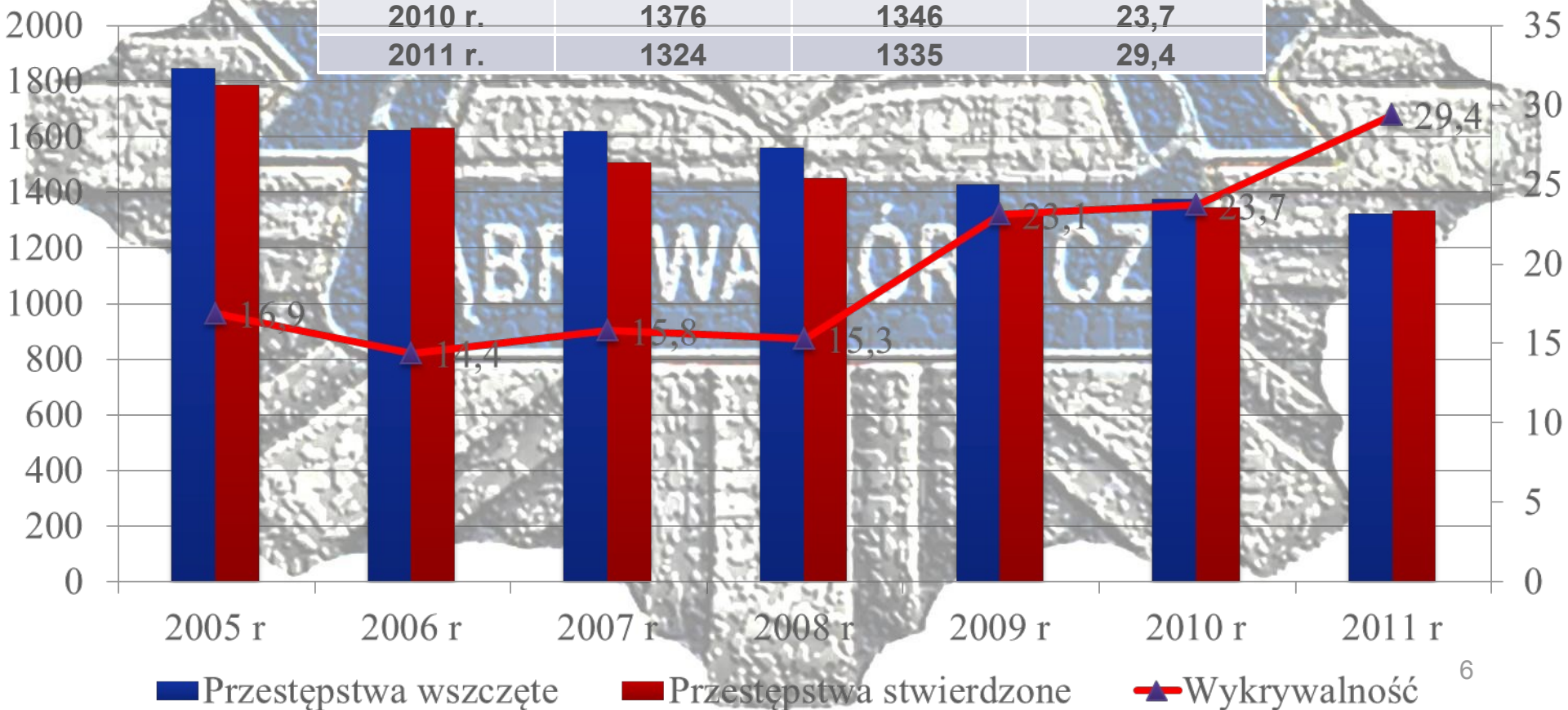
# Przestępstwa przeciwko mieniu na terenie KMP Dąbrowa Górnicza

	Przestępstwa wszczęte	Przestępstwa stwierdzone	Wykrywalność KMP
2005 r.	3729	4018	33,4
2006 r.	3275	3413	33,1
2007 r.	3119	3150	31,5
2008 r.	3018	3082	33
2009 r.	3200	3416	38
2010 r.	2791	3156	38,8
2011 r.	2702	3148	43



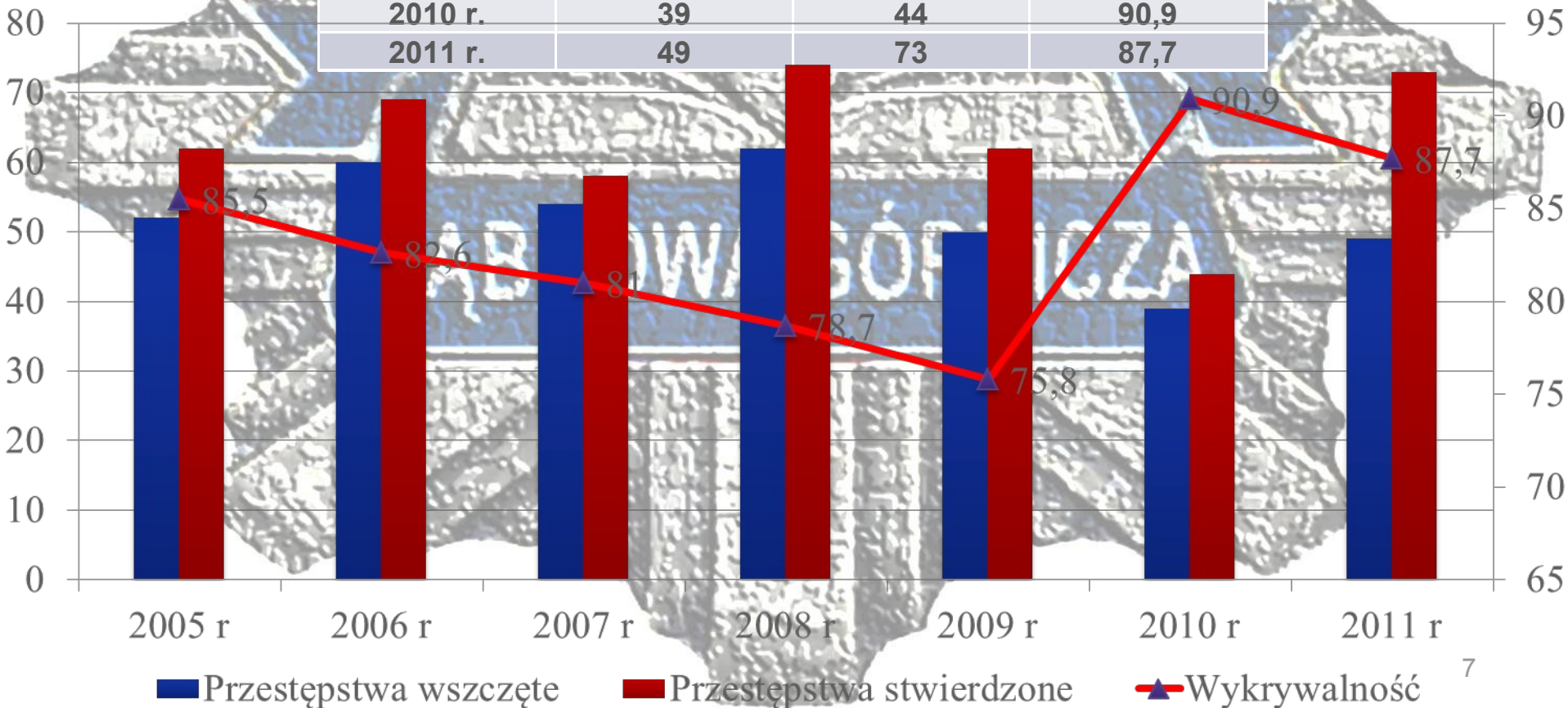
# Przestępstwa przeciwko cudzej rzeczy na terenie KMP Dąbrowa Górnicza

	Przestępstwa wszczęte	Przestępstwa stwierdzone	Wykrywalność KMP
2005 r.	1844	1788	16,9
2006 r.	1623	1631	14,4
2007 r.	1620	1510	15,8
2008 r.	1560	1451	15,3
2009 r.	1430	1323	23,1
2010 r.	1376	1346	23,7
2011 r.	1324	1335	29,4



# Bójki i pobicia na terenie KMP Dąbrowa Górnicza

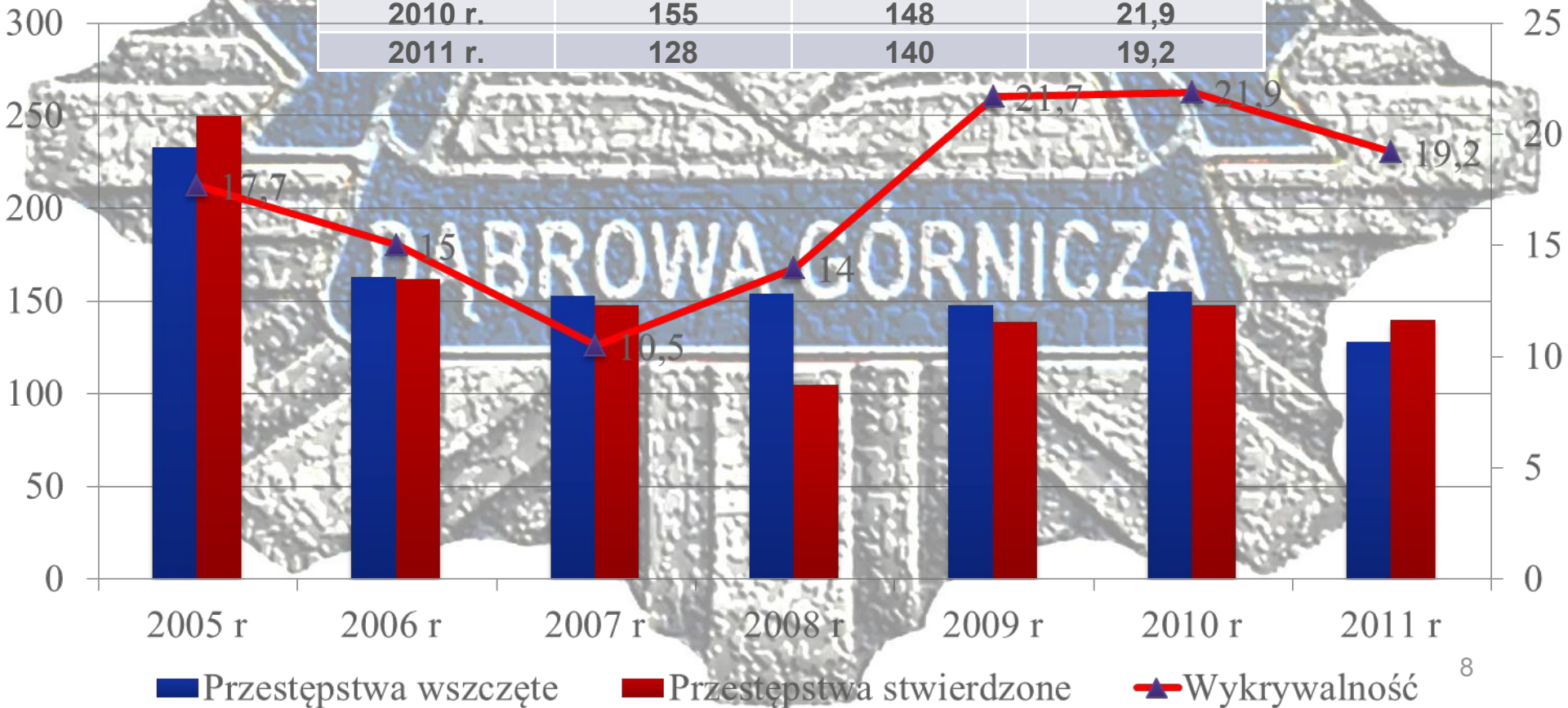
	Przestępstwa wszczęte	Przestępstwa stwierdzone	Wykrywalność KMP
2005 r.	52	62	85,5
2006 r.	60	69	82,6
2007 r.	54	58	81
2008 r.	62	74	78,7
2009 r.	50	62	75,8
2010 r.	39	44	90,9
2011 r.	49	73	87,7





# Kradzieże samochodu na terenie KMP Dąbrowa Górnicza

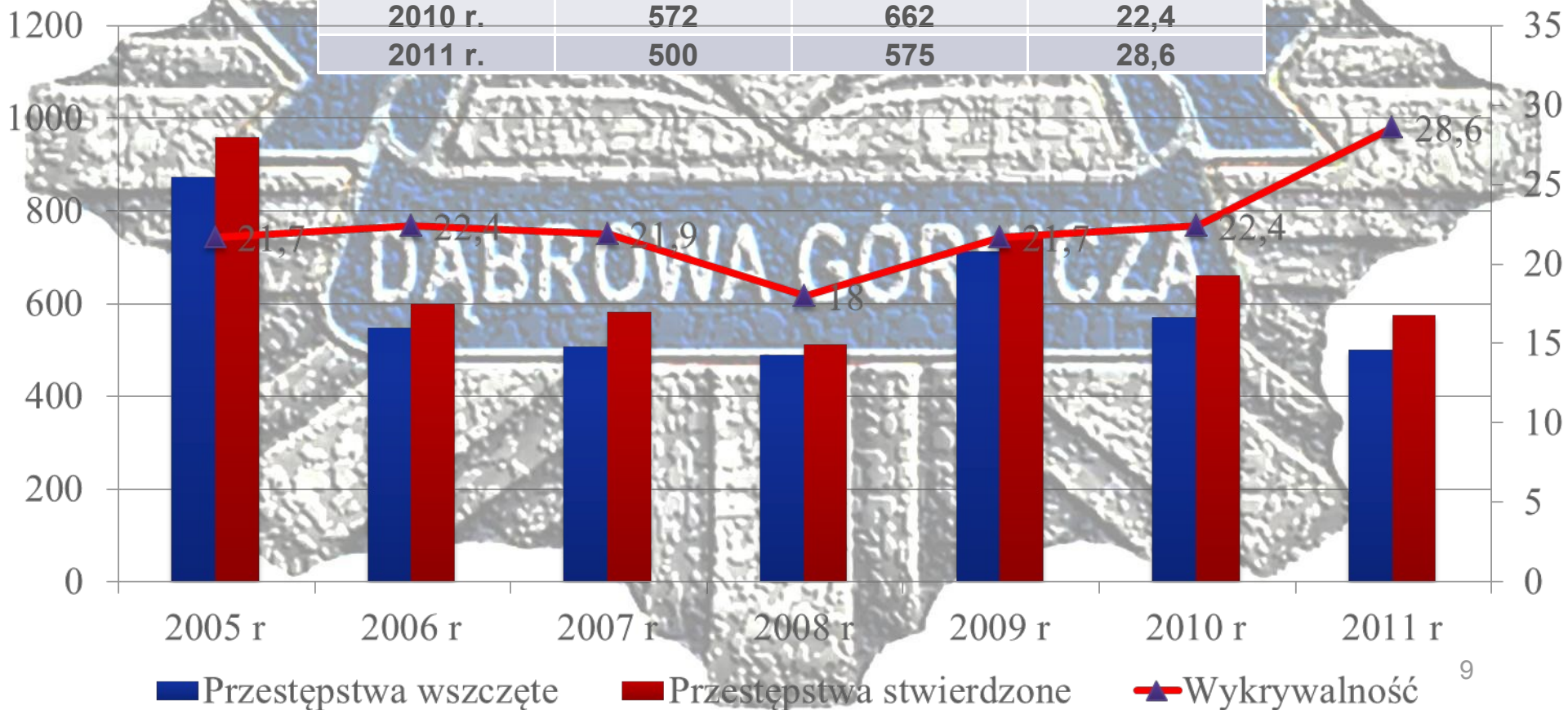
	Przestępstwa wszczęte	Przestępstwa stwierdzone	Wykrywalność KMP
2005 r.	233	250	17,7
2006 r.	163	162	15
2007 r.	153	148	10,5
2008 r.	134	105	14
2009 r.	148	139	21,7
2010 r.	155	148	21,9
2011 r.	128	140	19,2





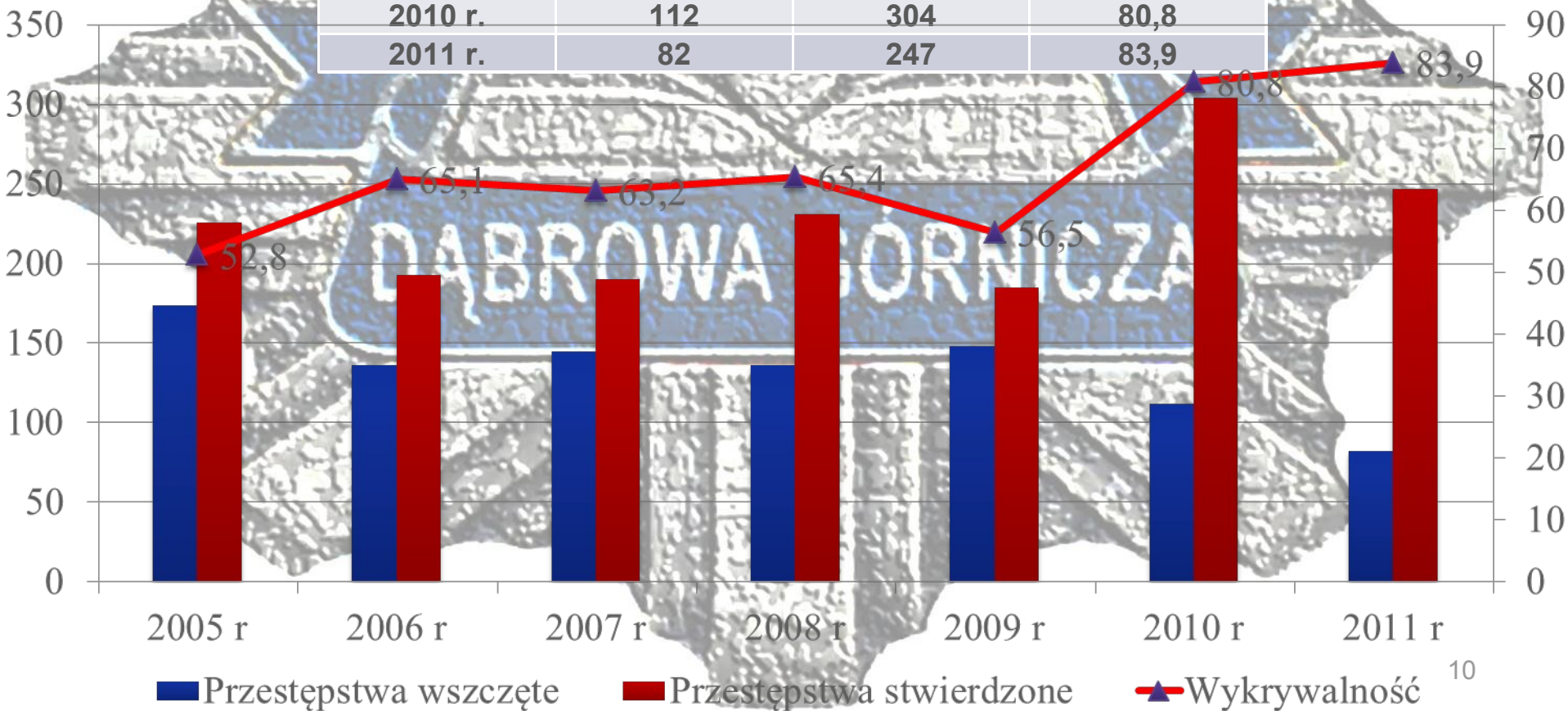
# Włamania na terenie KMP Dąbrowa Górnicza

	Przestępstwa wszczęte	Przestępstwa stwierdzone	Wykrywalność KMP
2005 r.	874	958	21,7
2006 r.	548	600	22,4
2007 r.	507	583	21,9
2008 r.	489	513	18
2009 r.	714	745	21,7
2010 r.	572	662	22,4
2011 r.	500	575	28,6



# Rozboje na terenie KMP Dąbrowa Górnicza

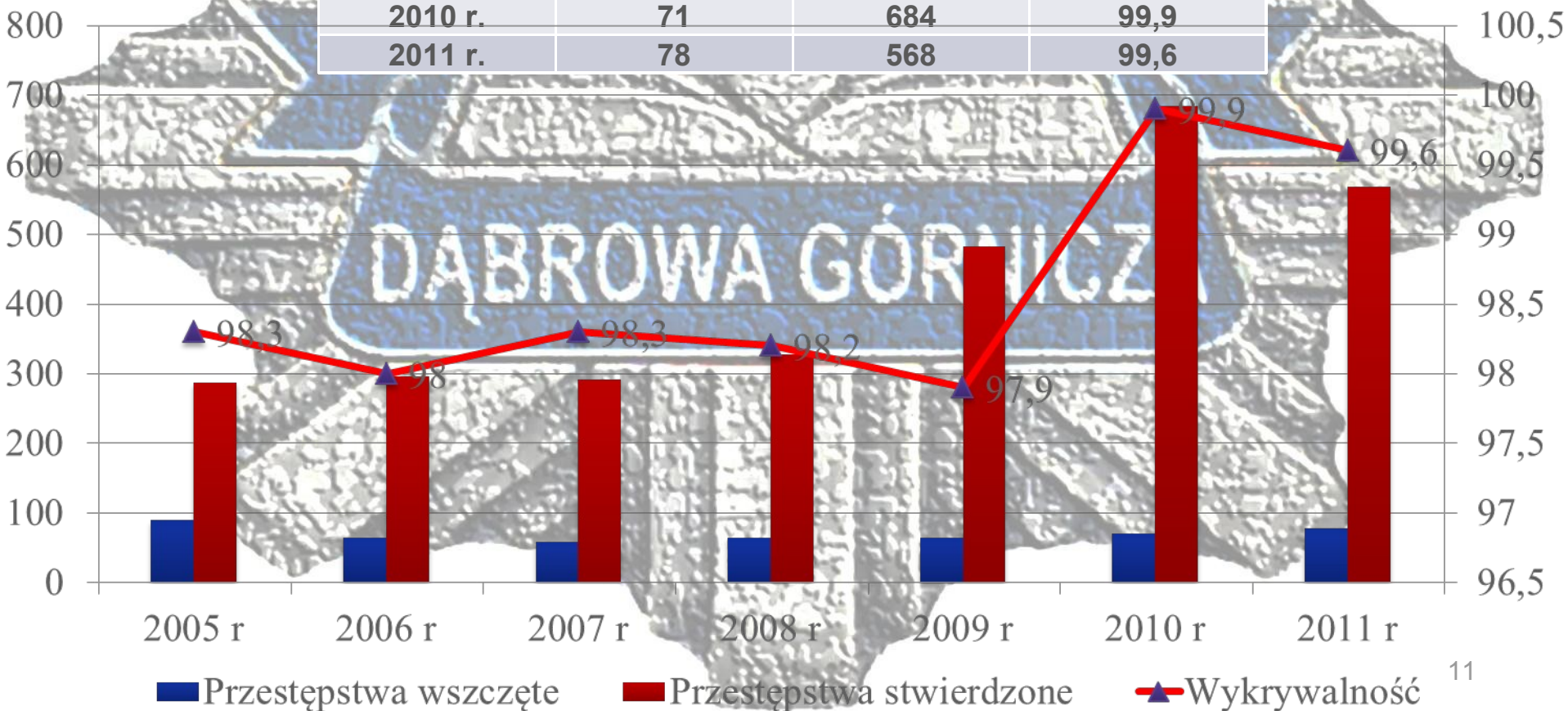
	Przestępstwa wszczęte	Przestępstwa stwierdzone	Wykrywalność KMP
2005 r.	174	226	52,8
2006 r.	136	193	65,1
2007 r.	145	190	63,2
2008 r.	156	231	65,4
2009 r.	148	185	56,5
2010 r.	112	304	80,8
2011 r.	82	247	83,9





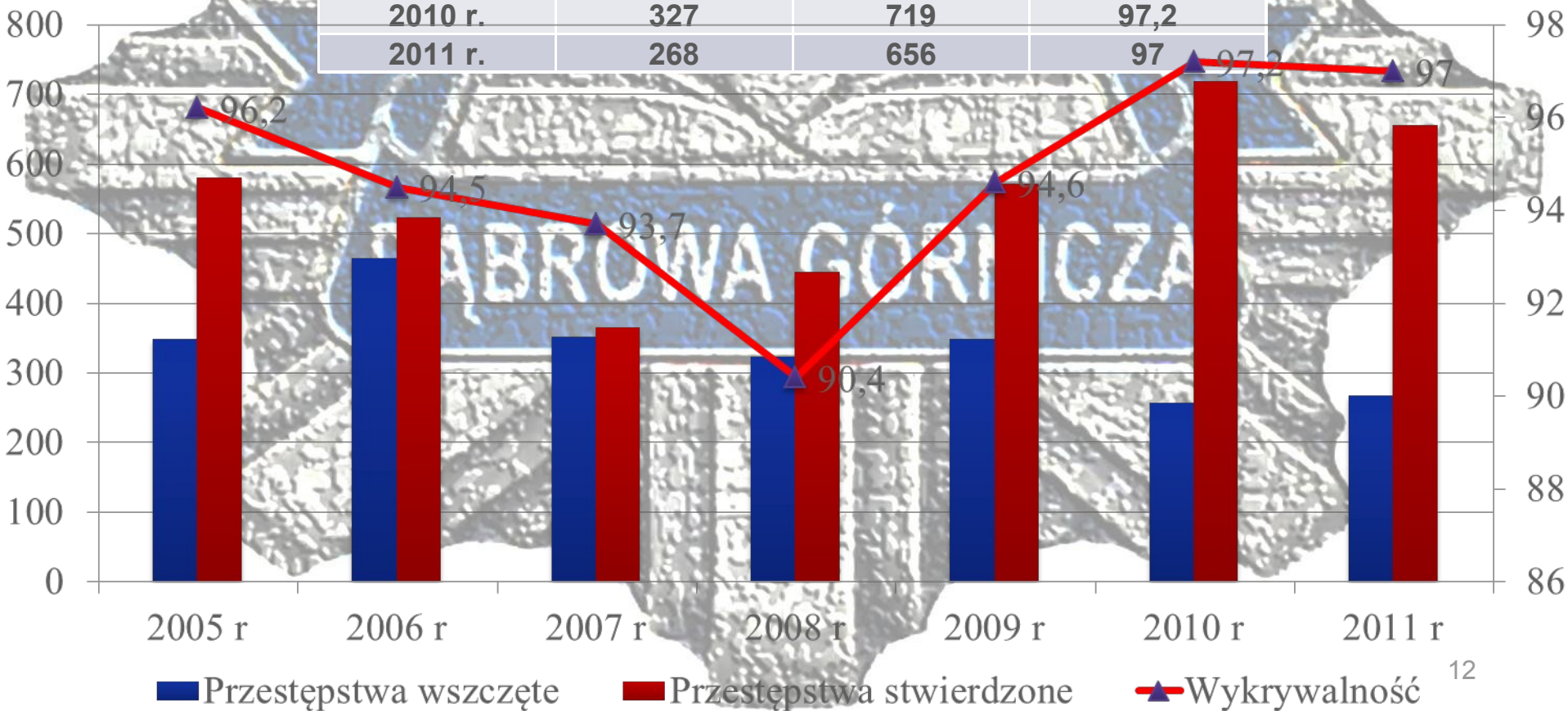
# Przestępczość narkotykowa na terenie KMP Dąbrowa Górnicza

	Przestępstwa wszczęte	Przestępstwa stwierdzone	Wykrywalność KMP
2005 r.	90	288	98,3
2006 r.	65	296	98
2007 r.	58	292	8,3
2008 r.	65	328	98,2
2009 r.	65	483	97,9
2010 r.	71	684	99,9
2011 r.	78	568	99,6



# Przestępstwa gospodarcze na terenie KMP Dąbrowa Górnicza

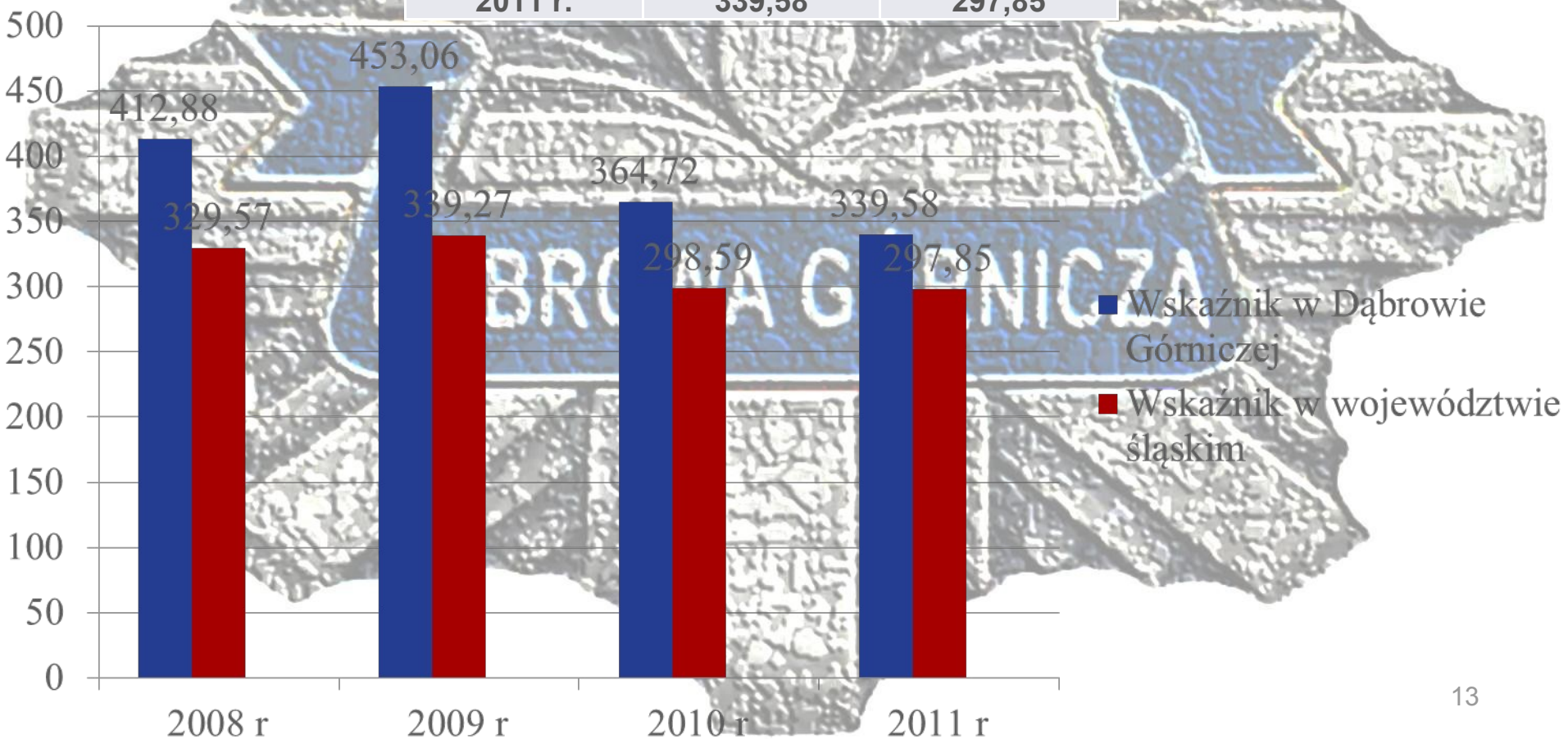
	Przestępstwa wszczęte	Przestępstwa stwierdzone	Wykrywalność KMP
2005 r.	349	581	96,2
2006 r.	465	523	94,5
2007 r.	352	565	93,7
2008 r.	324	446	90,4
2009 r.	340	571	94,6
2010 r.	327	719	97,2
2011 r.	268	656	97





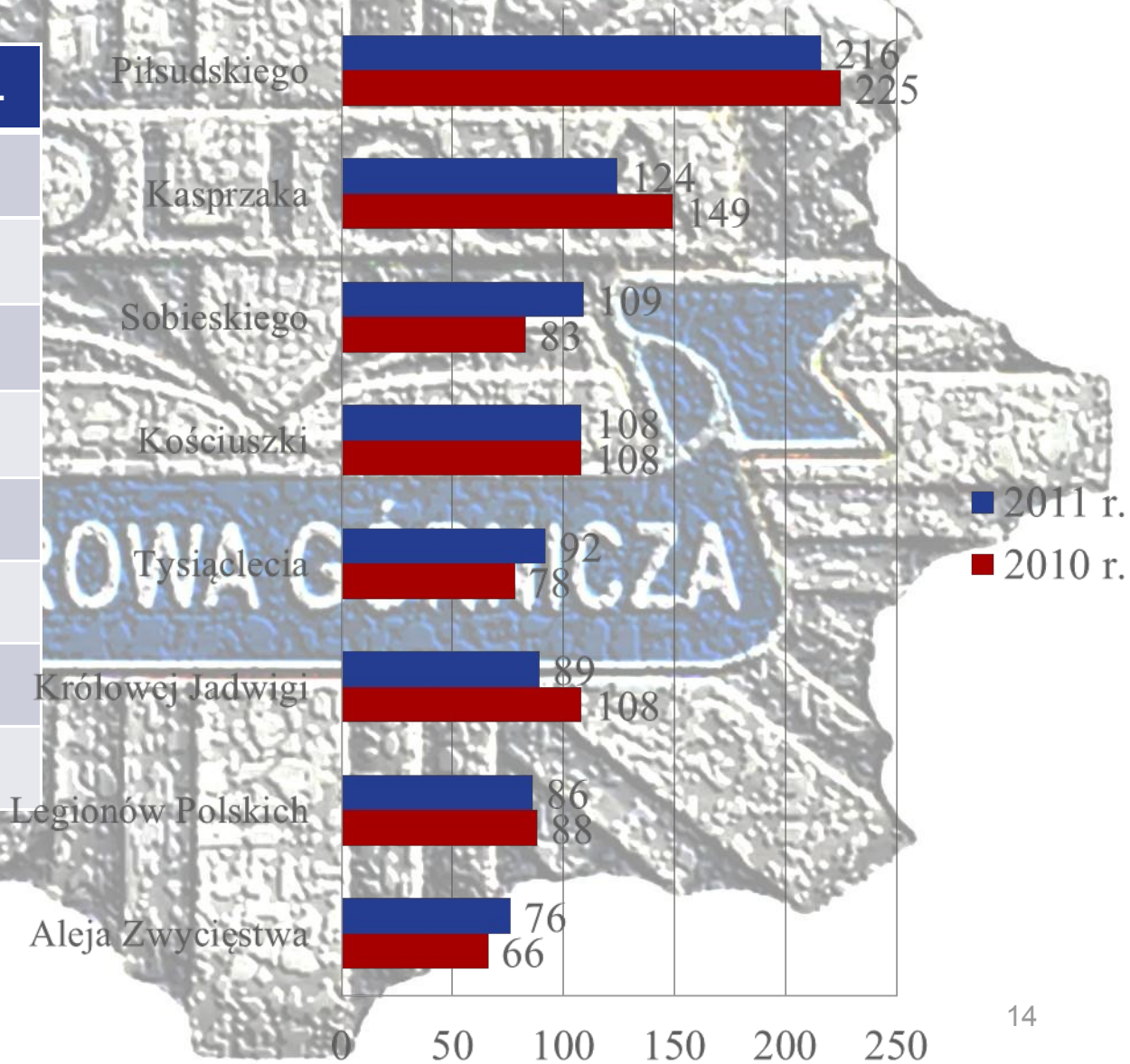
# Wskaźnik zagrożenia przestępczością ogółem na 10 tys. mieszkańców

	Wskaźnik w Dąbrowie Górnicej	Wskaźnik w województwie śląskim
2008 r.	412,88	329,57
2009 r.	453,06	339,27
2010 r.	364,72	339,27
2011 r.	339,58	297,85



# Najbardziej zagrożone ulice w przestępstwa na terenie KMP Dąbrowa Górnicza

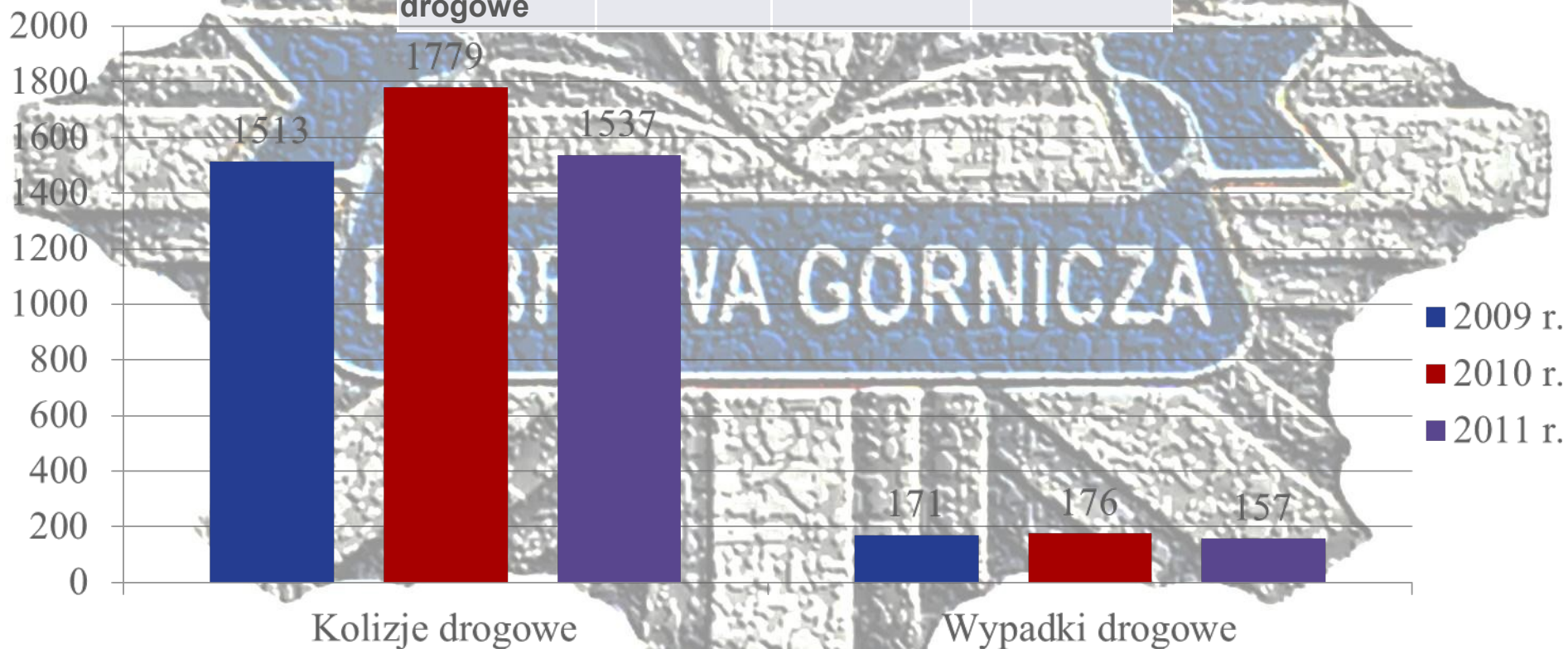
	2010 r.	2011 r.
Piłsudskiego	225	216
Kasprzaka	149	124
Sobieskiego	83	109
Kościuszki	108	108
Tysiąclecia	78	92
Królowej Jadwigi	108	89
Legionów Polskich	88	86
Aleja Zwycięstwa	66	76





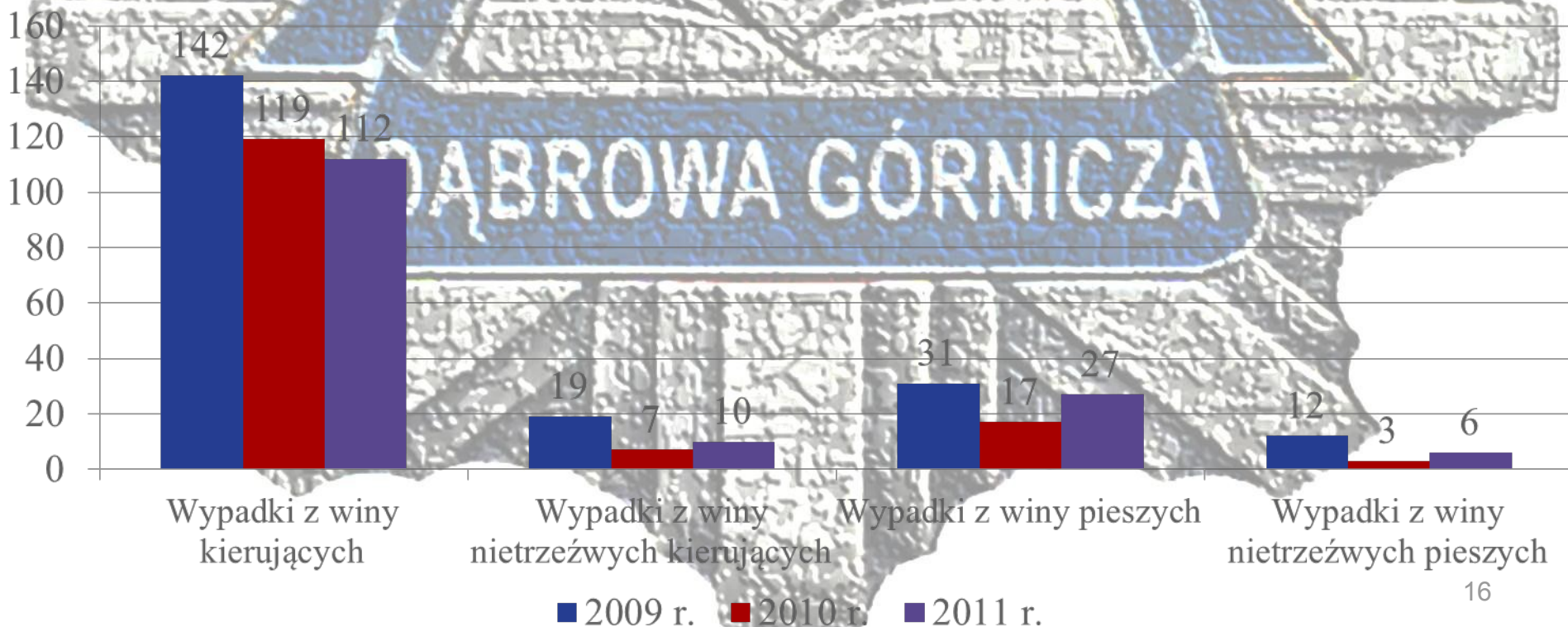
# Zestawienie wybranych zdarzeń drogowych na terenie KMP Dąbrowa Górnicza – 1/4

	2009 r.	2010 r.	2011 r.
Kolizje drogowe	1513	1779	1537
Wypadki drogowe	176	141	157



# Zestawienie wybranych zdarzeń drogowych na terenie KMP Dąbrowa Górnicza – 2/4

	2009 r.	2010 r.	2011 r.
Wypadki z winy kierujących	142	119	112
Wypadki z winy nietrzeźwych kierujących	19	7	10
Wypadki z winy pieszych	31	17	27
Wypadki z winy nietrzeźwych pieszych	12	3	6





# Zestawienie wybranych zdarzeń drogowych na terenie KMP Dąbrowa Górnicza – 3/4

	2009 r.	2010 r.	2011 r.
Kolizje z winy nietrzeźwych kierujących	45	37	33
Kolizje z winy nietrzeźwych pieszych	1	1	1



# Zestawienie wybranych zdarzeń drogowych na terenie KMP Dąbrowa Górnicza – 4/4

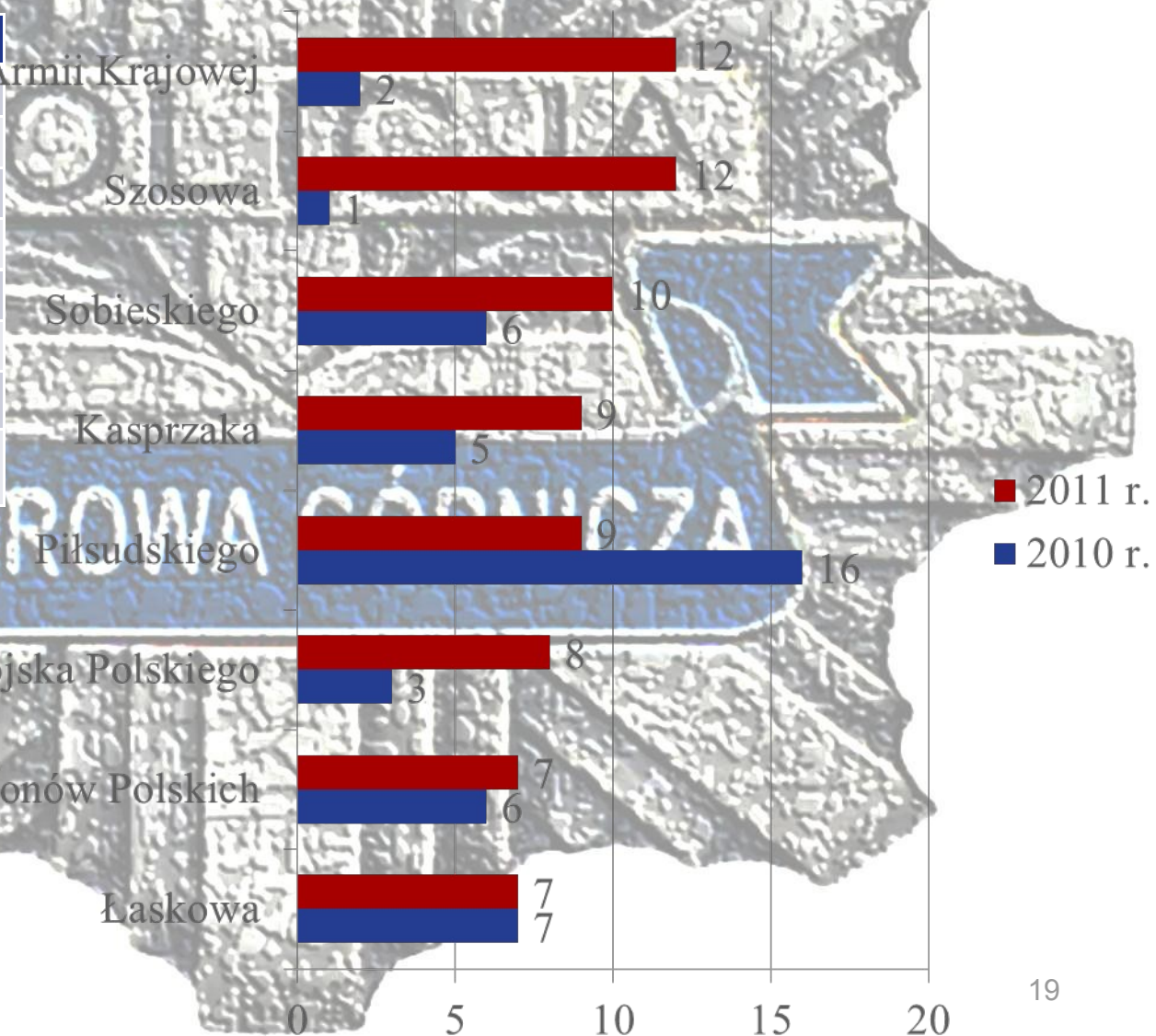
	2009 r.	2010 r.	2011 r.
Ranni w wypadkach drogowych	215	175	219
Zabici w wypadkach drogowych	12	10	14





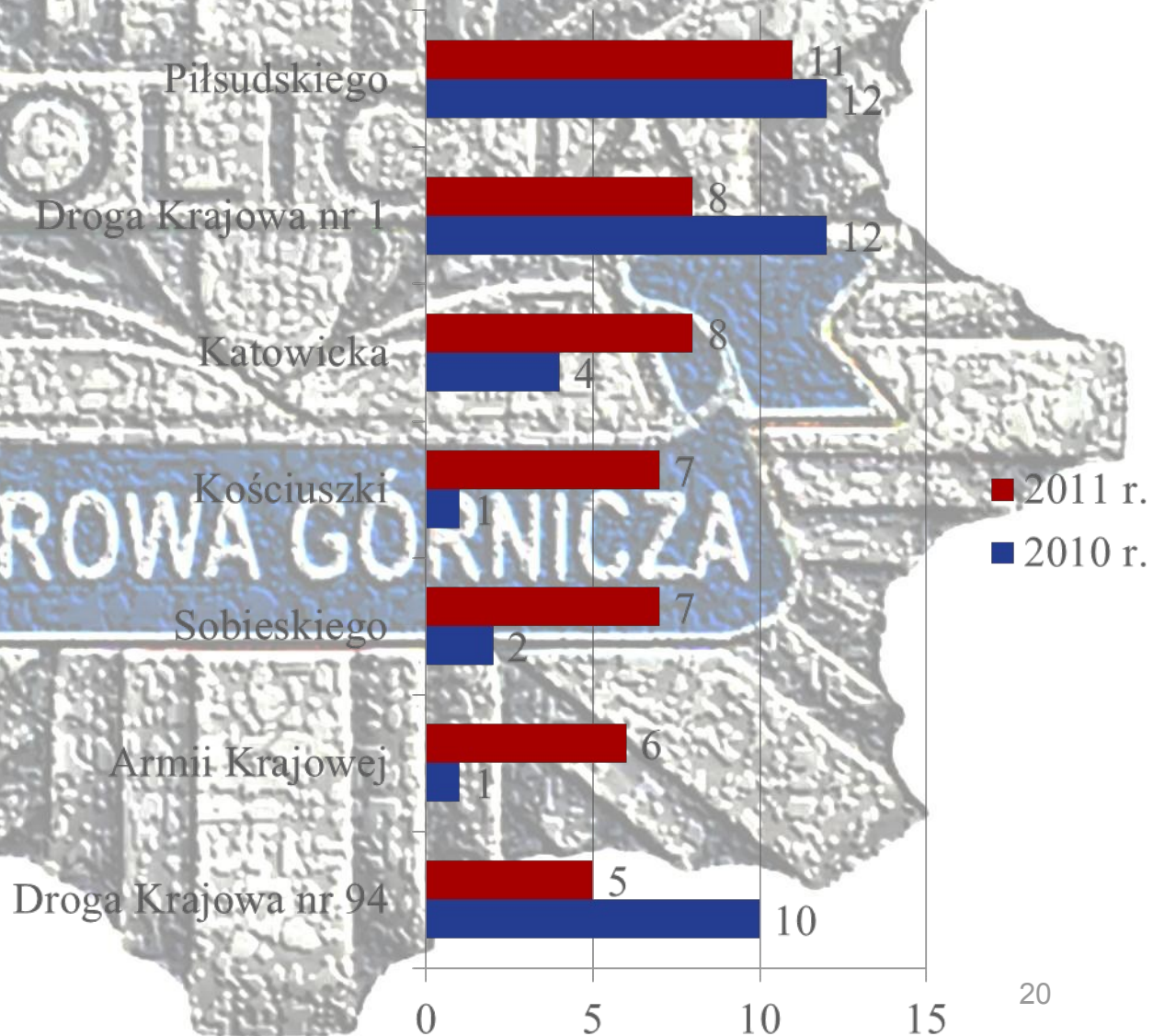
# Ulice na terenie Dąbrowy Górniczej, gdzie ujawniono najczęściej nietrzeźwych kierujących

	2010 r.	2011 r.
Armii Krajowej	2	12
Szosowa	1	12
Sobieskiego	6	10
Kasprzaka	5	9
Piłsudskiego	16	9
Wojska Polskiego	3	8
Legionów Polskich	6	7
Łaskowa	7	7



# Najbardziej zagrożone ulice w wypadki drogowe na terenie Dąbrowy Górniczej

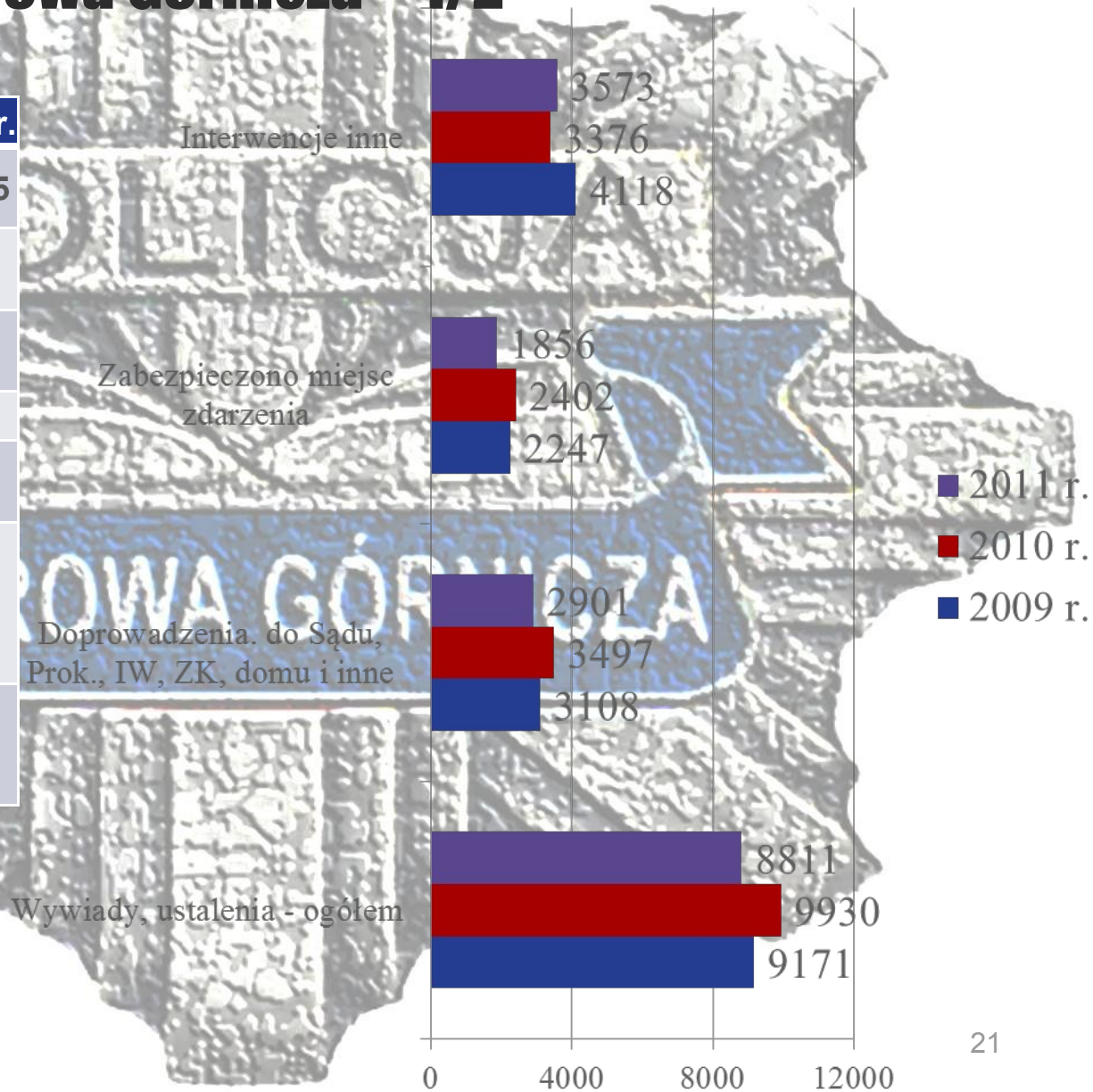
	2010 r.	2011 r.
Piłsudskiego	12	11
Droga Krajowa nr 1	12	8
Katowicka	4	8
Kościuszki	1	7
Sobieskiego	2	7
Armii Krajowej	1	6
Droga Krajowa nr 94	10	5






# Wybrane czynności prewencyjne na terenie KMP Dąbrowa Górnicza – 1/2

	2009 r.	2010 r.	2011 r.
Interwencje ogółem	13042	12655	13185
Interwencje publiczne	5190	5854	5981
Interwencje domowe	3734	3424	3253
Interwencje inne	4118	3376	3573
Zabezpieczono miejsc zdarzenia	2247	2402	1856
Doprowadzenia. do Sądu, Prok., IW, ZK, domu i inne	3108	3497	2901
Wywiady i ustalenia zlecone – ogółem	9171	9930	8811



# Wybrane czynności prewencyjne na terenie KMP Dąbrowa Górnicza – 2/2

	2009 r.	2010r.	2011r.
Zatrzymano sprawców p. na gorącym uczynku	1005	848	863
Zatrzymano i ustalono osób poszukiwanych	533	535	326
Zatrzymano nietrzeźwych kierujących	425	369	413






# Mandaty karne na terenie KMP Dąbrowa Górnicza

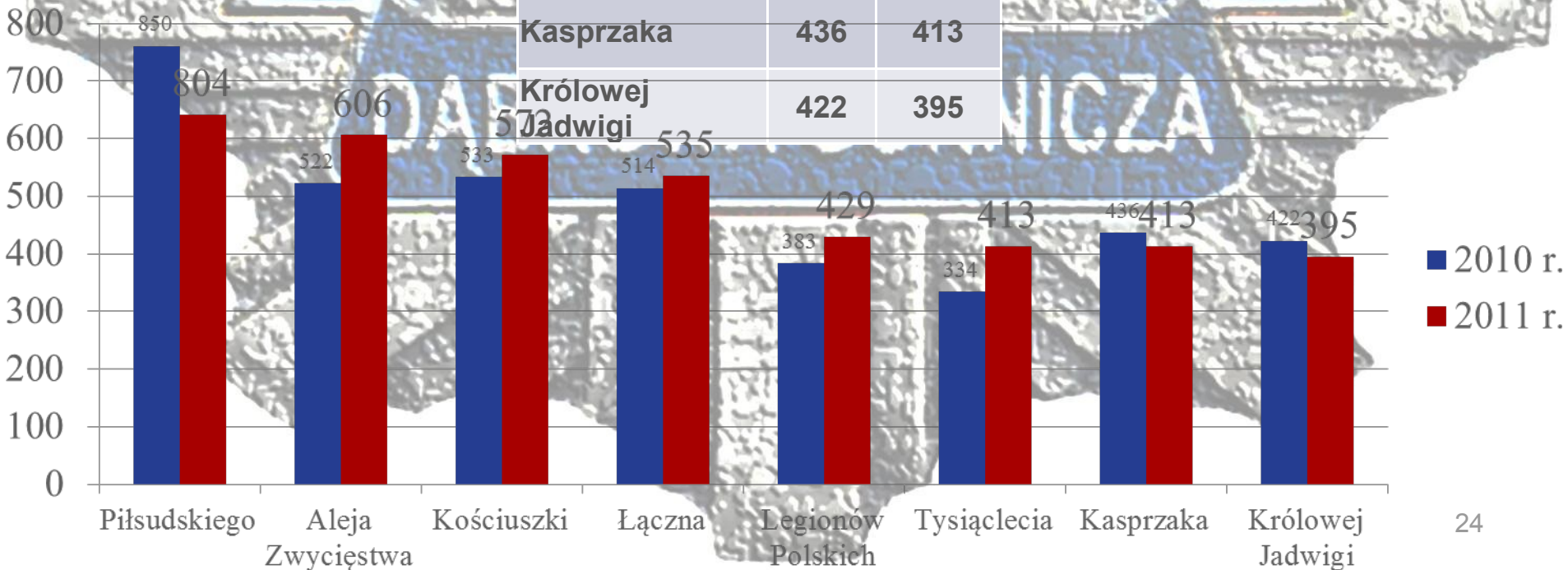
	2009 r.	2010 r.	2011 r.
Nałożono mandatów	18860	18148	17740

W przeliczeniu dziennie nałożono średnio 48 grzywien w postaci mandatów karnych



# Ulice w Dąbrowie Górniczej, gdzie odnotowano najwięcej interwencji

	2010 r.	2011 r.
Piłsudskiego	760	642
Aleja Zwycięstwa	522	606
Kościuszki	533	572
Łączna	514	535
Legionów Polskich	383	429
Tysiąclecia	334	413
Kasprzaka	436	413
Królowej Jadwigi	422	395







**Dziękujemy Państwu z uwagą**

DĄBROWA GÓRNICZA